

**Бухгалтерский баланс**  
на 31 декабря 20 14 г.

Организация Открытое акционерное общество "ТГК-16" по ОКПО  
Идентификационный номер налогоплательщика \_\_\_\_\_ ИНН  
Вид экономической деятельности производство электрической и тепловой энергии по ОКВЭД  
Организационно-правовая форма/форма собственности открытое акционерное общество, частная по ОКОПФ/ОКФС  
Единица измерения: тыс. руб. (млн. руб.) \_\_\_\_\_ по ОКЕИ  
Местонахождение (адрес) ул. Зинина, д.10, офис 507, г. Казань, Республика Татарстан, Российская Федерация, 420097


Дата (число, месяц, год) \_\_\_\_\_  
Форма по ОКУД \_\_\_\_\_  
по ОКПО \_\_\_\_\_  
ИНН \_\_\_\_\_  
по ОКВЭД \_\_\_\_\_  
по ОКОПФ/ОКФС \_\_\_\_\_  
по ОКЕИ \_\_\_\_\_

Коды	
0710001	
65505691	
1655189422	
40.10.11	
47	16
384 (385)	


Пояснения <sup>1</sup>	Наименование показателя <sup>2</sup>	Код	На 31 декабря 20 14 г. <sup>3</sup>	На 31 декабря 20 13 г. <sup>4</sup>	На 31 декабря 20 12 г. <sup>5</sup>
	<b>АКТИВ</b>				
	<b>I. ВНЕОБОРОТНЫЕ АКТИВЫ</b>				
-	Нематериальные активы	1110	-	-	-
9	Результаты исследований и разработок	1120	1 459	1 746	2 132
-	Нематериальные поисковые активы	1130			-
-	Материальные поисковые активы	1140			-
8	Основные средства	1150	5 773 514	5 692 906	5 806 468
-	Доходные вложения в материальные ценности	1160	-	-	-
12	Финансовые вложения	1170	49 500	-	-
6	Отложенные налоговые активы	1180	13 150	11 963	22 206
10	Прочие внеоборотные активы	1190	92 572	6 827	7 273
	Итого по разделу I	1100	5 930 195	5 713 442	5 838 079
	<b>II. ОБОРОТНЫЕ АКТИВЫ</b>				
10	Запасы	1210	388 009	408 167	384 079
-	Налог на добавленную стоимость по приобретенным ценностям	1220	164	-	2
11	Дебиторская задолженность	1230	4 253 029	1 354 529	1 184 463
-	Финансовые вложения (за исключением денежных эквивалентов)	1240	-	-	-
24	Денежные средства и денежные эквиваленты	1250	513 284	554 686	263 042
-	Прочие оборотные активы	1260	645	108 537	54 515
	Итого по разделу II	1200	5 155 131	2 425 919	1 886 101
	<b>БАЛАНС</b>	1600	<b>11 085 326</b>	<b>8 139 361</b>	<b>7 724 180</b>

Пояснения <sup>1</sup>	Наименование показателя <sup>2</sup>	Код	На 31 декабря 20 14 г. <sup>3</sup>	На 31 декабря 20 13 г. <sup>4</sup>	На 31 декабря 20 12 г. <sup>5</sup>
	<b>ПАССИВ</b>				
	<b>III. КАПИТАЛ И РЕЗЕРВЫ<sup>6</sup></b>				
14	Уставный капитал (складочный капитал, уставный фонд, вклады товарищей)	1310	10 000	10 000	10 000
-	Собственные акции, выкупленные у акционеров	1320	(-)	(-)	(-)
-	Переоценка внеоборотных активов	1340	-	-	-
-	Добавочный капитал (без переоценки)	1350	-	-	-
14	Резервный капитал	1360	500	500	500
-	Нераспределенная прибыль (непокрытый убыток)	1370	7 172 011	5 176 940	4 171 022
	Итого по разделу III	1300	7 182 511	5 187 440	4 181 522
	<b>IV. ДОЛГОСРОЧНЫЕ ОБЯЗАТЕЛЬСТВА</b>				
15	Заемные средства	1410	1 867 500	-	190 000
6	Отложенные налоговые обязательства	1420	523 794	446 551	326 825
-	Оценочные обязательства	1430	-	-	-
-	Прочие обязательства	1450	175 399	-	-
	Итого по разделу IV	1400	2 566 693	446 551	516 825
	<b>V. КРАТКОСРОЧНЫЕ ОБЯЗАТЕЛЬСТВА</b>				
15	Заемные средства	1510	304 330	801 753	1 644 097
11	Кредиторская задолженность	1520	808 442	1 653 015	1 363 641
17	Доходы будущих периодов	1530	-	350	-
22	Оценочные обязательства	1540	27 041	23 107	17 335
-	Прочие обязательства	1550	196 309	27 145	760
	Итого по разделу V	1500	1 336 122	2 505 370	3 025 833
	<b>БАЛАНС</b>	1700	<b>11 085 326</b>	<b>8 139 361</b>	<b>7 724 180</b>

Руководитель

  
 Р.Р.Хусаинов  
 (расшифровка подписи)

Главный бухгалтер

  
 Д.И.Валиева  
 (расшифровка подписи)

" 30 " января 20 15 г.

**Примечания**

1. Указывается номер соответствующего пояснения к бухгалтерскому балансу и отчету о прибылях и убытках.

2. В соответствии с Положением по бухгалтерскому учету "Бухгалтерская отчетность организации" ПБУ 4/99, утвержденным Приказом Министерства финансов Российской Федерации от 6 июля 1999 г. № 43н (по заключению Министерства юстиции Российской Федерации № 6417-ПК от 6 августа 1999 г. указанным Приказ в государственной регистрации не нуждается), показатели об отдельных активах, обязательствах могут приводиться общей суммой с раскрытием в пояснениях к бухгалтерскому балансу, если каждый из этих показателей в отдельности несущественен для оценки заинтересованными пользователями финансового положения организации или финансовых результатов ее деятельности.

3. Указывается отчетная дата отчетного периода.

4. Указывается предыдущий год.

5. Указывается год, предшествующий предыдущему.

6. Некоммерческая организация именуется указанный раздел "Целевое финансирование". Вместо показателей "Уставный капитал (складочный капитал, уставный фонд, вклады товарищей)", "Собственные акции, выкупленные у акционеров", "Добавочный капитал", "Резервный капитал" и "Нераспределенная прибыль (непокрытый убыток)" некоммерческая организация включает показатели "Паевой фонд", "Целевой капитал", "Целевые средства", "Фонд недвижимого и особо ценного движимого имущества", "Резервный и иные целевые фонды" (в зависимости от формы некоммерческой организации и источников формирования имущества).

7. Здесь и в других формах отчетов вычитаемый или отрицательный показатель показывается в круглых скобках.

## Отчет о финансовых результатах

за 12 месяцев 20 14 г.

Организация Открытое акционерное общество "ТГК-16"

Идентификационный номер налогоплательщика \_\_\_\_\_

Вид экономической \_\_\_\_\_

деятельности производство электрической и тепловой энергии

Организационно-правовая форма/форма собственности открытое

акционерное общество, частная \_\_\_\_\_

Единица измерения: тыс. руб.-(млн.руб.-)

Форма по ОКУД \_\_\_\_\_

Дата (число, месяц, год) \_\_\_\_\_

по ОКПО \_\_\_\_\_

ИНН \_\_\_\_\_

по \_\_\_\_\_

ОКВЭД \_\_\_\_\_

по ОКПФ/ОКФС \_\_\_\_\_

по ОКЕИ \_\_\_\_\_

Коды	
0710002	
1655189422	
40.10.11	
47	16
384 (385)	

Пояснения <sup>1</sup>	Наименование показателя <sup>2</sup>	Код	За 12 месяцев 20 14 г. <sup>3</sup>	За 12 месяцев 20 13 г. <sup>4</sup>
4,18	Выручка <sup>5</sup>	2110	21 552 536	19 316 389
4	Себестоимость продаж	2120	( 19 357 262 )	( 17 451 941 )
-	Валовая прибыль (убыток)	2100	<b>2 195 274</b>	<b>1 864 448</b>
-	Коммерческие расходы	2210	( - )	( - )
4	Управленческие расходы	2220	( 547 430 )	( 503 470 )
-	Прибыль (убыток) от продаж	2200	<b>1 647 844</b>	( <b>1 360 978</b> )
-	Доходы от участия в других организациях	2310	-	-
-	Проценты к получению	2320	23 249	18 212
-	Проценты к уплате	2330	( 54 393 )	( 92 573 )
4	Прочие доходы	2340	1 324 597	776 706
4	Прочие расходы	2350	( 423 605 )	( 821 474 )
-	Прибыль (убыток) до налогообложения	2300	<b>2 517 692</b>	<b>1 241 849</b>
-	Текущий налог на прибыль	2410	( 435 751 )	( 168 612 )
6	в т.ч. постоянные налоговые обязательства (активы)	2421	10 636	( 12 455 )
6	Изменение отложенных налоговых обязательств за текущий период	2430	( 79 612 )	( 57 060 )
6	Изменение отложенных налоговых активов	2450	1 189	( 10 243 )
-	Прочее	2460	( 148 )	( 16 )
-	<i>Справочно: Увеличение отложенных налоговых обязательств за предыдущие периоды</i>	2461		62 666
-	<i>Уменьшение отложенных налоговых обязательств и активов за предыдущие периоды</i>	2461	2 366	
-	<i>Изменение налога на прибыль за предыдущие периоды</i>	2462	2 366	( 62 666 )
	<b>Чистая прибыль (убыток)</b>	<b>2400</b>	<b>2 003 370</b>	<b>1 005 918</b>

Форма 0710002 с. 2

Пояснения <sup>1</sup>	Наименование показателя <sup>2</sup>	Код	За 12 месяцев 20 14 г. <sup>3</sup>	За 12 месяцев 20 13 г. <sup>4</sup>
	<b>СПРАВОЧНО</b>			
-	Результат от переоценки внеоборотных активов, не включаемый в чистую прибыль (убыток) периода	2510	-	-
-	Результат от прочих операций, не включаемый в чистую прибыль (убыток) периода	2520	-	-
-	Совокупный финансовый результат периода <sup>6</sup>	2500	2 003 370	1 005 918
-	Базовая прибыль (убыток) на акцию	2900	0,200	0,101
-	Разводненная прибыль (убыток) на акцию	2910	-	-

Руководитель Р.Р.Хусаинов  
(подпись) (расшифровка подписи)

Главный бухгалтер Д.И.Валиева  
(подпись) (расшифровка подписи)

" 30 " января 20 15 г.

### Примечания

1. Указывается номер соответствующего пояснения к бухгалтерскому балансу и отчету о прибылях и убытках.
2. В соответствии с Положением по бухгалтерскому учету "Бухгалтерская отчетность организации" ПБУ 4/99, утвержденным Приказом Министерства финансов Российской Федерации от 6 июля 1999 г. № 43н (по заключению Министерства юстиции Российской Федерации № 6417-ПК от 6 августа 1999 г. указанный Приказ в государственной регистрации не нуждается), показатели об отдельных доходах и расходах могут приводиться в отчете о прибылях и убытках общей суммой с раскрытием в пояснениях к отчету о прибылях и убытках, если каждый из этих показателей в отдельности несущественен для оценки заинтересованными пользователями финансового положения организации или финансовых результатов ее деятельности.
3. Указывается отчетный период.
4. Указывается период предыдущего года, аналогичный отчетному периоду.
5. Выручка отражается за минусом налога на добавленную стоимость, акцизов.
6. Совокупный финансовый результат периода определяется как сумма строк "Чистая прибыль (убыток)", "Результат от переоценки внеоборотных активов, не включаемый в чистую прибыль (убыток) периода" и "Результат от прочих операций, не включаемый в чистую прибыль (убыток) отчетного периода".

Отчет об изменениях капитала  
за 20 14 г.

Форма по ОКУД  
Дата (число, месяц, год)  
Организация Открытое акционерное общество "ТГК-16" по ОКПО  
Идентификационный номер налогоплательщика \_\_\_\_\_ ИНН  
Вид экономической деятельности производство электрической и тепловой энергии по ОКВЭД  
Организационно-правовая форма/форма собственности открытое  
акционерное общество, частная \_\_\_\_\_ по ОКОПФ/ОКФС  
Единица измерения: тыс. руб. (млн. руб.) \_\_\_\_\_ по ОКЕИ

Коды	
0710003	
65505691	
1655189422	
40.10.11	
47	16
384 (385)	

1. Движение капитала

Наименование показателя	Код	Уставный капитал	Собственные акции, выкупленные у акционеров	Добавочный капитал	Резервный капитал	Нераспределенная прибыль (непокрытый убыток)	Итого
Величина капитала на 31 декабря 20 <u>12</u> г. <sup>1</sup>	3100	10 000	( - )	-	500	4 171 022	4 181 522
<u>За 20 13 г.<sup>2</sup></u>							
Увеличение капитала - всего:	3210	-	-	-	-	1 005 918	1 005 918
в том числе:							
чистая прибыль	3211	x	x	x	x	1 005 918	1 005 918
переоценка имущества	3212	x	x	-	x	-	-
доходы, относящиеся непосредственно на увеличение капитала	3213	x	x	-	x	-	-
дополнительный выпуск акций (первоначальный капитал)	3214	-	-	-	x	x	-
увеличение номинальной стоимости акций	3215	-	-	-	x	-	x
реорганизация юридического лица	3216	-	-	-	-	-	-

Форма 0710023 с. 2

Наименование показателя	Код	Уставный капитал	Собственные акции, выкупленные у акционеров	Добавочный капитал	Резервный капитал	Нераспределенная прибыль (непокрытый убыток)	Итого
Уменьшение капитала - всего:	3220	( - )	-	( - )	( - )	( - )	( - )
в том числе:							
убыток	3221	x	x	x	x	( - )	( - )
переоценка имущества	3222	x	x	( - )	x	( - )	( - )
расходы, относящиеся непосредственно на уменьшение капитала	3223	x	x	( - )	x	( - )	( - )
уменьшение номинальной стоимости акций	3224	( - )	-	-	x	-	( - )
уменьшение количества акций	3225	( - )	-	-	x	-	( - )
реорганизация юридического лица	3226	-	-	-	-	-	( - )
дивиденды	3227	x	x	x	x	( - )	( - )
Изменение добавочного капитала	3230	x	x	-	-	-	x
Изменение резервного капитала	3240	x	x	x	-	( - )	x
Величина капитала на 31 декабря 20 <u>13</u> г. <sup>2</sup>	3200	10 000	( - )	-	500	5 176 940	5 187 440
<u>За 20 14 г.</u>							
Увеличение капитала - всего:	3310	-	-	-	-	2 003 370	2 003 370
в том числе:							
чистая прибыль	3311	x	x	x	x	2 003 370	2 003 370
переоценка имущества	3312	x	x	-	x	-	-
доходы, относящиеся непосредственно на увеличение капитала	3313	x	x	-	x	-	-
дополнительный выпуск акций	3314	-	-	-	x	x	-
увеличение номинальной стоимости акций	3315	-	-	-	x	-	x
реорганизация юридического лица	3316	-	-	-	-	-	-
Уменьшение капитала - всего:	3320	( - )	-	( - )	( - )	( - )	( - )
в том числе:							
убыток	3321	x	x	x	x	( - )	( - )
переоценка имущества	3322	x	x	( - )	x	( - )	( - )
расходы, относящиеся непосредственно на уменьшение капитала	3323	x	x	( - )	x	( 8 299 )	( 8 299 )
уменьшение номинальной стоимости акций	3324	( - )	-	-	x	-	( - )
уменьшение количества акций	3325	( - )	-	-	x	-	( - )
реорганизация юридического лица	3326	-	-	-	-	-	( - )
дивиденды	3327	x	x	x	x	( - )	( - )
Изменение добавочного капитала	3330	x	x	-	-	-	x
Изменение резервного капитала	3340	x	x	x	-	( - )	x
Величина капитала на 31 декабря 20 <u>14</u> г. <sup>3</sup>	3300	10 000	( - )	-	500	7 172 011	7 182 511

## 2. Корректировки в связи с изменением учетной политики и исправлением ошибок

Наименование показателя	Код	На 31 декабря 20 <u>12</u> г. <sup>1</sup>	Изменения капитала за 20 <u>13</u> г. <sup>2</sup>		На 31 декабря 20 <u>13</u> г. <sup>2</sup>
			за счет чистой прибыли (убытка)	за счет иных факторов	
<b>Капитал - всего</b>					
до корректировок	3400	-	-	-	-
корректировка в связи с:					
изменением учетной политики	3410	-	-	-	-
исправлением ошибок	3420	-	-	-	-
после корректировок	3500	-	-	-	-
в том числе:					
нераспределенная прибыль (непокрытый убыток):					
до корректировок	3401	-	-	-	-
корректировка в связи с:					
изменением учетной политики	3411	-	-	-	-
исправлением ошибок	3421	-	-	-	-
после корректировок	3501	-	-	-	-
другие статьи капитала, по которым осуществлены корректировки: (по статьям)					
до корректировок	3402	-	-	-	-
корректировка в связи с:					
изменением учетной политики	3412	-	-	-	-
исправлением ошибок	3422	-	-	-	-
после корректировок	3502	-	-	-	-

Форма 0710023 с. 4

## 3. Чистые активы

Наименование показателя	Код	На 31 декабря 20 <u>14</u> г. <sup>3</sup>	На 31 декабря 20 <u>13</u> г. <sup>2</sup>	На 31 декабря 20 <u>12</u> г. <sup>1</sup>
Чистые активы	3600	7 182 511	5 187 440	4 181 522

Руководитель \_\_\_\_\_ Р.Р.Хусаинов  
(подпись) (расшифровка подписи)

\_\_\_\_\_ Д.И.Валиева  
(подпись) (расшифровка подписи)

" 31 " января 20 15 г.

### Примечания

1. Указывается год, предшествующий предыдущему.
2. Указывается предыдущий год.
3. Указывается отчетный год.

Приложение № 2  
к Приказу Министерства финансов  
Российской Федерации  
от 02.07.2010 № 66н  
(в ред. Приказа Минфина РФ  
от 05.10.2011 № 124н)

**Отчет о движении денежных средств  
за 12 месяцев 20 14 г.**

Организация Открытое акционерное общество "ТГК-16" Форма по ОКУД \_\_\_\_\_  
Дата (число, месяц, год) \_\_\_\_\_ по ОКПО \_\_\_\_\_  
Идентификационный номер налогоплательщика \_\_\_\_\_ по ОКПО \_\_\_\_\_  
Вид экономической деятельности производство электрической и тепловой энергии по ОКВЭД \_\_\_\_\_  
Организационно-правовая форма/форма собственности открытое акционерное общество, частная по ОКПФ/ОКФС \_\_\_\_\_  
Единица измерения: тыс. руб./млн. руб. (ненужное зачеркнуть) по ОКЕИ \_\_\_\_\_

Коды	
0710004	
65505691	
1655189422	
40.10.11	
47	16
384/385	

Наименование показателя	Код	За 12 месяцев 2014 г.	За 12 месяцев 2013 г.
<b>Денежные потоки от текущих операций</b>			
<b>Поступления - всего</b>	<b>4110</b>	<b>21 099 327</b>	<b>19 684 567</b>
в том числе:			
от продажи продукции, товаров, работ и услуг	4111	21 032 620	19 289 980
<i>в том числе: авансы полученные от покупателей (заказчиков)</i>		<i>13 515 798</i>	<i>12 965 124</i>
<i>в том числе: авансы полученные от покупателей (заказчиков), не признанные в качестве выручки в отчетном периоде</i>		<i>3 644</i>	<i>9 064</i>
арендных платежей, лицензионных платежей, роялти, комиссионных и иных аналогичных платежей	4112	-	
от перепродажи финансовых вложений	4113	-	
прочие поступления	4119	66 707	394 587
<b>Платежи - всего</b>	<b>4120</b>	<b>( 19 835 826 )</b>	<b>( 18 052 051 )</b>
в том числе:			
поставщикам (подрядчикам) за сырье, материалы, работы, услуги	4121	( 17 960 654 )	( 16 330 501 )
<i>в том числе: авансы, уплаченные поставщикам (подрядчикам)</i>		<i>( 10 174 421 )</i>	<i>( 11 174 850 )</i>
<i>в том числе: авансы, уплаченные поставщикам, (подрядчикам), не зачтенные в счет поставки в отчетном периоде</i>		<i>( 67 046 )</i>	<i>( 3 846 )</i>
в связи с оплатой труда работников	4122	( 805 225 )	( 792 492 )
процентов по долговым обязательствам	4123	( 54 831 )	( 93 601 )
налога на прибыль организаций	4124	( 223 711 )	( 103 247 )
прочие платежи	4129	( 791 405 )	( 732 210 )
<b>Сальдо денежных потоков от текущих операций</b>	<b>4100</b>	<b>1 263 501</b>	<b>1 632 516</b>

Наименование показателя	Код	За 12 месяцев 2014 г	За 12 месяцев 2013 г.
<b>Денежные потоки от инвестиционных операций</b>			
<b>Поступления - всего</b>	<b>4210</b>	<b>195 570</b>	<b>358 316</b>
в том числе:			
от продажи внеоборотных активов (кроме финансовых	4211	135 763	296 610
в том числе: авансы полученные от покупателей (заказчиков)		3 532	296 610
в том числе: авансы полученные от покупателей (заказчиков), не признанные в качестве выручки в отчетном периоде		0	296 610
от продажи акций других организаций (долей участия)	4212	-	
от возврата предоставленных займов, от продажи	4213	-	
дивидендов, процентов по долговым финансовым	4214	-	
прочие поступления	4219	59 807	61 706
<b>Платежи - всего</b>	<b>4220</b>	<b>( 2 859 674 )</b>	<b>( 668 222 )</b>
в том числе:			
в связи с приобретением, созданием, модернизацией,	4221	( 2 603 217 )	( 668 222 )
в том числе: авансы, уплаченные поставщикам (подрядчикам)		( 2 138 382 )	( 317 954 )
в том числе: авансы, уплаченные поставщикам, (подрядчикам), не зачтенные в счет поставки в отчетном периоде		( 2 058 219 )	( 155 082 )
в связи с приобретением акций других организаций (долей	4222	( 24 750 )	( )
в связи с приобретением долговых ценных бумаг (прав	4223	( - )	( )
процентов по долговым обязательствам, включаемым в	4224	( 42 827 )	( - )
прочие платежи	4229	( 188 880 )	( )
<b>Сальдо денежных потоков от инвестиционных</b>	<b>4200</b>	<b>( 2 664 104 )</b>	<b>( 309 906 )</b>
<b>Денежные потоки от финансовых операций</b>			
<b>Поступления - всего</b>	<b>4310</b>	<b>1 567 500</b>	<b>1 662 350</b>
в том числе:			
получение кредитов и займов	4311	1 567 500	1 662 000
денежных вкладов собственников (участников)	4312	-	-
от выпуска акций, увеличения долей участия	4313	-	-
от выпуска облигаций, векселей и других долговых ценных	4314	-	-
прочие поступления	4319		350

Наименование показателя	Код	За 12 месяцев 20 14 г. <sup>1</sup>	За 12 месяцев 20 13 г. <sup>2</sup>
<b>Платежи - всего</b>	<b>4320</b>	<b>( 208 299 )</b>	<b>( 2 693 315 )</b>
в том числе:			
собственникам (участникам) в связи с выкупом у них акций	4321	( - )	( - )
на уплату дивидендов и иных платежей по распределению	4322	( - )	( - )
в связи с погашением (выкупом) векселей и других	4323	( 200 000 )	( 2 693 315 )
прочие платежи	4329	( 8 299 )	( - )
<b>Сальдо денежных потоков от финансовых операций</b>	<b>4300</b>	<b>( 1 359 201 )</b>	<b>( 1 030 965 )</b>
<b>Сальдо денежных потоков за отчетный период</b>	<b>4400</b>	<b>( 41 402 )</b>	<b>291 645</b>
<b>Остаток денежных средств и денежных эквивалентов</b>	<b>4450</b>	<b>554 686</b>	<b>263 041</b>
<b>Остаток денежных средств и денежных эквивалентов</b>	<b>4500</b>	<b>513 284</b>	<b>554 686</b>
Величина влияния изменений курса иностранной валюты по отношению к рублю	4490		

Руководитель

(подпись)

Р.Р.Хусаинов

(расшифровка подписи)

Главный  
бухгалтер

(подпись)

Д.И.Валиева

(расшифровка подписи)

" 31 "

января

20 15 г.

ИНН 1655189422

**Пояснительная записка (Пояснения к бухгалтерской отчетности)  
за 2014 год**

Наименование организации	Открытое акционерное общество «ТГК-16»
Идентификационный номер налогоплательщика ИНН	1655189422
Код причины постановки на учет КПП	997450001
Вид экономической деятельности	по ОКВЭД: 40.10.11, 40.30.11
Юридический адрес Общества	ул. Зинина, д.10, офис 507, г. Казань, Республика Татарстан, Российская Федерация, 420097
Местонахождение Общества	ул. Зинина, д.10, офис 507, г. Казань, Республика Татарстан, Российская Федерация, 420097
Местонахождение филиалов Общества:	
Филиал Открытого акционерного общества ОАО «ТГК16» - «Казанская Теплоэлектроцентральный-3»	ул. Северо-Западная, д.1, г. Казань, Республика Татарстан, Российская Федерация, 420051
Филиал Открытого акционерного общества ОАО «ТГК16» - «Нижнекамская Теплоэлектроцентральный (ПТК-1)»	промзона, г. Нижнекамск, Республика Татарстан, Российская Федерация, 423570
Состав членов исполнительных органов Общества на 31.12.2014г.:	
Единоличный исполнительный орган:	
1.Хусаинов Рамиль Равгатович	Генеральный директор Общества
Коллегиальный исполнительный орган-Дирекция:	
1.Хусаинов Рамиль Равгатович	Генеральный директор Общества
2.Салмин Владислав Владимирович	Заместитель генерального директора - технический директор
3. Новоселов Сергей Александрович	Заместитель генерального директора - коммерческий директор
4.Гильмутдинова Динара Гумеровна	Заместитель генерального директора по экономике и финансам
5.Валиева Диана Ильдаровна	Главный бухгалтер
6. Олюнин Сергей Юриевич	Директор филиала ОАО «ТГК-16» -



7. Силов Игорь Юрьевич	«Нижекамская ТЭЦ (ПТК-1)» Директор филиала ОАО «ТГК-16» - «Казанская ТЭЦ-3»
8. Демидов Дмитрий Владимирович	Главный инженер филиала ОАО «ТГК-16» - «Казанская ТЭЦ-3»
9. Муртазин Айрат Илькамович	Главный инженер филиала ОАО «ТГК-16» - «Нижекамская ТЭЦ (ПТК-1)»
Состав членов Ревизионной комиссии Общества по состоянию на 31.12.2014г.:	
1. Ибрагимова Татьяна Александровна	Заместитель главного бухгалтера ОАО «ТАИФ»
2. Атласова Эльвира Наилевна	Экономист III категории Финансово- экономического управления ОАО «ТАИФ»
3. Филюшина Алла Александровна	Старший экономист по энергетике Управления по энергетике ОАО «ТАИФ»
Среднегодовая численность работающих за 2013 год, чел.: 1288. Среднегодовая численность работающих за 2014 год, чел.: 1312.	
Информация об акциях акционерного Общества: Количество акций, выпущенных акционерным обществом и полностью оплаченных на 31.12.2014г. составляет 10 000 000 штук обыкновенных именных бездокументарных акций номинальной стоимостью 1 рубль за каждую. Акции Общества принадлежат единственному учредителю – ОАО «ТАИФ» (100%). В 2013 году на одну акцию приходилось 0,200 тыс. руб. прибыли. Величина базовой прибыли (убытка), используемой при расчете прибыли (убытка) на акцию: 2 003 370 тыс. руб. Величина средневзвешенного количества обыкновенных акций, используемая при расчете базовой прибыли (убытка) на акцию 10 000 000 штук.	
Краткая характеристика деятельности Общества: Открытое акционерное общество «ТГК-16» создано 24 февраля 2010 года путем выкупа Казанской ТЭЦ-3 и Нижекамской ТЭЦ (ПТК-1) у ОАО «Генерирующая компания». Решение единственного учредителя от 17.02.2010г. №1. Основной целью деятельности Общества является извлечение прибыли, путем осуществления предпринимательской деятельности в сфере электроэнергетики, включающей в себя производство, преобразование, реализацию электрической и тепловой энергии потребителям. Предметом деятельности Общества является выработка электрической и тепловой энергии на электростанциях, включенных в единую энергетическую систему. Выдача энергии электрическим и тепловым сетям с поддержанием нормального качества отпускаемой энергии - нормируемой частоты и напряжения электрического тока, давления и температуры теплоносителей.	

Основные показатели деятельности и факторы, повлиявшие в отчетном году на финансовые результаты деятельности Общества.

В течение 2014 года Общество пользовалось заемными средствами для пополнения собственных оборотных средств, по которым были начислены и уплачены проценты в размере 54 393 тыс. руб.

Решением Наблюдательного Совета НП «Совет рынка» от 30.04.2010г. (выписка из Протокола №9/2010) ОАО «ТГК-16» внесено в Реестр субъектов оптового рынка электрической энергии (мощности). С 1 июня 2010г. ОАО «ТГК-16» получило допуск к торговой системе оптового рынка (право продажи (покупки) электрической энергии и мощности на ОРЭМ).

С 1 июня 2010 года Общество начало производить и поставлять энергию на оптовый рынок электроэнергии и мощности на территории Российской Федерации, а также обеспечивает энергоснабжение промышленных производств, населения и социальных объектов Казани и Нижнекамска.

По составу установленного оборудования ОАО «ТГК-16» является уникальной не только в республике, но и в целом в России. Установленная электрическая мощность генерирующих объектов ОАО «ТГК-16» составляет 1300 МВт, установленная тепловая мощность значительна и достигает 6563 МВт, в том числе проектный отпуск пара на производство – 3611 МВт, тепловой энергии с горячей водой – 2952 МВт.

Значение удельного расхода условного топлива на производство электрической энергии по факту 2014г. составляет 281,6 г/кВт ·ч., по факту 2013 г. составляло 289,6 г/кВт ·ч, по факту 2012 г. составляло 291,6 г/кВт ·ч.

Основными потребителями тепловой энергии и теплоносителя являются такие крупные предприятия нефтегазохимического комплекса Республики Татарстан как ОАО «Нижнекамскнефтехим», ОАО «Казаньоргсинтез», ОАО «ТАИФ-НК».

Состояние чистых активов общества:

Динамика изменения стоимости чистых активов и уставного капитала Общества за 2012-2014 годы:

	на 31.12.2014 г.	на 31.12.2013 г.	тыс. руб. на 31.12.2012 г.
Чистые активы	7 182 511	5 187 440	4 181 522
Уставный капитал	10 000	10 000	10 000

Величина налогооблагаемой прибыли по данным налогового учета за 2014 год составила 2 178 756 тыс. руб., за 2013 год налогооблагаемая прибыль составляла 843 058 тыс. руб.

Бухгалтерская отчетность сформирована исходя из действующих в Российской Федерации правил бухгалтерского учета и отчетности.

Существенные изменения в отчетном периоде по сравнению с предыдущим отчетным периодом в форме и содержании бухгалтерского баланса Общества отсутствуют.

## 1. Учетная политика (ПБУ 1/2008)

1.1. Учетная политика Общества сформирована исходя из допущений:

- активы и обязательства Общества существуют обособленно от активов и обязательств собственников Общества и активов и обязательств других организаций (допущение имущественной обособленности);
- Общество будет продолжать свою деятельность в обозримом будущем и у него отсутствуют намерения и необходимость ликвидации или существенного сокращения деятельности и, следовательно, обязательства будут погашаться в установленном порядке (допущение непрерывности деятельности);
- принятая Обществом учетная политика применяется последовательно от одного отчетного года к другому (допущение последовательности применения учетной политики);
- факты хозяйственной деятельности Общества относятся к тому отчетному периоду, в котором они имели место, независимо от фактического времени поступления или выплаты денежных средств, связанных с этими фактами (допущение временной определенности фактов хозяйственной деятельности).

1.2. Учетная политика Общества на отчетный год по сравнению с предыдущим периодом существенно не изменялась.

Учетная политика на год, следующий за отчетным, существенно не изменилась.

1.3. Существенные способы ведения Обществом бухгалтерского учета:

- Начисление амортизации по объектам основных средств производится линейным способом.
- Отражение в бухгалтерском учете на счете 01 «Основные средства» приобретения объектов недвижимости осуществляется в момент, когда подписан двухсторонний акт приема-передачи.
- При отпуске производственных запасов в производство оценка производится по методу средней взвешенной себестоимости.
- При наличии соответствующих оснований формируются следующие резервы и оценочные обязательства:
  - резерв по сомнительным долгам;
  - резерв под снижение стоимости материально-производственных запасов;
  - резерв под обесценение финансовых вложений;
  - обязательства по отпускам;
  - обязательства по восстановлению окружающей среды;
  - обязательства по реструктуризации;
  - обязательства по обременительным контрактам;
  - обязательство по выданным гарантиям, поручительствам;
  - обязательство по неоплаченным выданным векселям.
- Реализация готовой продукции осуществляется Обществом в точках учета на

границе балансовой принадлежности, в связи с чем, коммерческие расходы в Обществе отсутствуют.

- Управленческие расходы формируются в центральном офисе Общества: общехозяйственные расходы собираются по дебету счета 26 «Общехозяйственные расходы» с последующим ежемесячным списанием на счет 90 «Продажи».

- При исчислении налога на прибыль доходы и расходы учитываются по методу начисления.

- В 2015 году Общество будет применять порядок исчисления и уплаты ежемесячных авансовых платежей по налогу на прибыль исходя из фактически полученной прибыли.

## 2. Изменение оценочных значений (ПБУ 21/2008)

2.1. Содержание изменения, повлиявшего на бухгалтерскую отчетность за 2014 год.

В отчетном периоде произошли следующие изменения оценочных значений:

Наименование оценочного значения	Сальдо на 31.12.2013г. тыс. руб.	Начисление (+)/восстановление (-) в 2014 г., тыс. руб.	Использование (-) за 2014 г, тыс. руб.	Сальдо на 31.12.2014г., тыс. руб.
Резерв по сомнительным долгам	243 678	- 35 258	- 2 269	206 151

2.2. Содержание изменений оценочных значений, которое повлияет на бухгалтерскую отчетность Общества за будущие периоды оценить невозможно.

## 3. Исправление ошибок в бухгалтерском учете и отчетности (ПБУ 22/2010)

Существенные ошибки предшествующих отчетных периодов, исправленные в отчетном периоде, отсутствуют.

## 4. Доходы и расходы организации (ПБУ 9/99)

4.1. Выручка в разрезе видов деятельности:

Наименование вида деятельности	Сумма за 2014 год без НДС	тыс. руб. Сумма за 2013 год без НДС
1. Производство электрической энергии	8 845 982	8 211 309
2. Производство тепловой энергии и теплоносителя	12 498 467	10 948 773
3. Прочее	208 087	156 307
<b>Итого доходы по обычным видам деятельности</b>	<b>21 552 536</b>	<b>19 316 389</b>

4.2. Производственные затраты		
	Сумма за 2014 год	тыс. руб. Сумма за 2013 год
Материальные затраты,	16 685 627	14 933 771
в том числе покупная энергия и мощность,	121 633	128 256
Расходы на оплату труда	531 019	464 348
Отчисления на социальные нужды	152 964	133 300
Амортизация	553 548	541 616
Прочие затраты	1 434 104	1 378 906
<b>Итого по элементам</b>	<b>19 357 262</b>	<b>17 451 941</b>
Управленческие расходы	547 430	503 470
<b>Итого расходы по обычным видам деятельности</b>	<b>19 904 692</b>	<b>17 955 411</b>
4.3. Прочие доходы:		
Наименование вида дохода	Сумма за 2014 год	тыс. руб. Сумма за 2013 год
1. Предоставление за плату во временное пользование активов	55 078	44 295
2. Реализация ТМЦ	18 616	18 256
3. Уступка прав требования	78 271	39 178
4. МПЗ, полученные при демонтаже и ремонте основных средств	17 385	15 729
5. Доходы в непромышленной сфере	12 473	11 208
6. Восстановление резерва по сомнительным долгам	177 282	585 491
7. Признанные должником санкции и санкции, подлежащие получению по решению суда	840	9 540
8. Прочие поступления в возмещение причиненных потерь, страховые возмещения	5 377	-
9. Амортизация, начисленная к уменьшению за 2013 год	2 637	-
10. Реализация основных средств	955 015	49 760
11. Прочие доходы	1 623	3 249
<b>Итого прочие доходы</b>	<b>1 324 597</b>	<b>776 706</b>
4.4. Прочие расходы:		
Наименование вида расхода	Сумма за 2014 год	тыс. руб. Сумма за 2013 год
1. Предоставление за плату во временное пользование активов	22 680	13 440
2. Реализация ТМЦ	18 037	17 950

3. Уступка прав требования	78 271	39 178
4. Регистрация прав на недвижимость, услуги БТИ	467	1 119
5. Судебные и нотариальные расходы	1 076	3 317
6. Расходы по непромышленной сфере	25 322	22 352
7. Создание резерва по сомнительным долгам	142 023	680 139
8. Расходы на социальные нужды	30 500	25 811
9. Банковские услуги	7 021	5 430
10. Расходы на благотворительность и финансовую помощь	1 903	415
11. Расходы по реализации основных средств	82 317	4 675
12. Остаточная стоимость ликвидированных основных средств	1 571	71
13. Прочие расходы	12 417	7 577
<b>Итого прочие расходы</b>	<b>423 605</b>	<b>821 474</b>

**5. Учет активов и обязательств, стоимость которых выражена в иностранной валюте (ПБУ 3/2006)**

Активы и обязательства, стоимость которых выражена в иностранной валюте за отчетный период, учитываемые на балансе Общества, отсутствуют.

**6. Учет расчетов по налогу на прибыль (ПБУ 18/02)**

6.1. Условный расход по налогу на прибыль за 2014 год составил 503 538 тыс. руб.

Постоянные разницы, возникшие в отчетном периоде и повлекшие корректировку условного расхода по налогу на прибыль в целях определения текущего налога на прибыль за 2014 год составили 53 180 тыс. руб.

Временные разницы, возникшие в отчетном периоде и повлекшие корректирование условного расхода по налогу на прибыль в целях определения текущего налога на прибыль за 2014 год составили -430 165 тыс. руб.

Постоянные разницы, возникшие в прошлых отчетных периодах, но повлекшие корректирование условного расхода по налогу на прибыль отчетного периода за 2014 год, отсутствуют.

Временные разницы, возникшие в прошлых отчетных периодах, но повлекшие корректирование условного расхода по налогу на прибыль отчетного периода за 2014 год составили +38 050 тыс. руб.

**7. Учет нематериальных активов (ПБУ 14/2007)**

Нематериальные активы на балансе Общества по состоянию на 31.12.2014 года отсутствуют.

## 8. Учет основных средств (ПБУ 6/01)

### 8.1. Существенная информация:

<i>Первоначальная стоимость</i>	<i>Земля, здания, сооружения, передаточные устройства, благоустройства</i>	<i>Машины и оборудование</i>	<i>Транспортные средства и прочее</i>	<i>тыс. руб.</i> <i>Незавершенное строительство</i>
<i>Остаток на 31.12.2012г.</i>	2 949 127	4 023 067	5 366	159 628
<i>Поступило</i>	21 515	5 724	1 624	435 780
<i>Выбыло</i>	5 050	721	135	486 190
<i>в том числе, в результате достройки, дооборудования, реконструкции</i>	-	-	-	377 135
<i>Перевод из незавершенного строительства</i>	129 747	356 443	-	-
<i>в том числе, в результате достройки, дооборудования, реконструкции</i>	43 856	333 279	-	-
<i>Остаток на 31.12.2013г.</i>	3 095 339	4 384 461	6 855	109 218
<i>Поступило</i>	-	18 900	1 259	732 419
<i>Выбыло</i>	1 133	107 122	68	708 476
<i>в том числе, в результате достройки, дооборудования, реконструкции</i>	-	-	-	701 935
<i>Перевод из незавершенного строительства</i>	28 505	679 608	-	-
<i>в том числе, в результате достройки, дооборудования, реконструкции</i>	28 505	673 430	-	-
<i>Остаток на 31.12.2014г.</i>	3 122 711	4 975 847	8 046	133 161

<i>Накопленная амортизация</i>	<i>Земля, здания, сооружения, передаточные устройства</i>	<i>Машины и оборудование</i>	<i>Транспортные средства и прочее</i>
			<i>тыс. руб.</i>
<i>Остаток на 31.12.2012г.</i>	406 189	922 130	2 401
<i>Начисление за период</i>	164 505	408 065	969
<i>Списание при выбытии</i>	602	592	98
<i>Остаток на 31.12.2013г.</i>	570 092	1 329 603	3 272
<i>Начисление за период</i>	173 950	415 367	1 039
<i>Списание при выбытии</i>	272	26 732	68
<i>Остаток на 31.12.2014г.</i>	743 770	1 718 238	4 243

8.2.Способы оценки объектов основных средств, полученных по договорам, предусматривающим исполнение обязательств (оплату) не денежными средствами.

*Договоры, предусматривающие оплату приобретаемых основных средств не денежными средствами, Обществом не заключались.*

8.3.Принятые сроки полезного использования основных средств (по основным группам):

<i>Наименование группы основных средств</i>	<i>Принятый срок полезного использования (от... до...) в месяцах</i>
<i>Здания, сооружения, передаточные устройства, благоустройства</i>	<i>от 36 до 1200</i>
<i>Машины и оборудование</i>	<i>от 3 до 361</i>
<i>Транспортные средства и прочее</i>	<i>от 27 до 165</i>

8.4.Объекты основных средств, стоимость которых не погашается:

<i>Наименования объекта основных средств</i>	<i>Первоначальная стоимость на 31.12.2014г., тыс. руб.</i>	<i>Первоначальная стоимость на 31.12.2013г., тыс. руб.</i>	<i>Первоначальная стоимость на 31.12.2012г., тыс. руб.</i>
<i>Земельные участки</i>	204 386	204 437	204 543

**9. Учет расходов на научно-исследовательские, опытно-конструкторские и технологические работы (ПБУ 17/02)**



9.1. Информация о наличии и движении результатов НИОКР

Наименование показателя	Период	На начало года			Изменения за период			На конец периода		тыс. руб.
		Первоначальная стоимость	Часть стоимости, списанной на расходы	Часть стоимости, списанной на расходы	Первоначальная стоимость	Часть стоимости, списанной на расходы	Часть стоимости, списанной на расходы	Первоначальная стоимость	Часть стоимости, списанной на расходы	
1	2									
НИОКР, всего в том числе	за 2014г.	1 732	(871)	-	-	-	(386)	1 732	(1 158)	
	за 2013г.	1 732	(485)	-	-	-	(386)	1 732	(871)	
	за 2014г.	297	(297)	-	-	-	-	297	(297)	
Разработка и внедрение контактных устройств в деаэраторе ДСА-300 для удаления из воды агрессивных газов на Казанской ТЭЦ-3	за 2013г.	297	(198)	-	-	-	(99)	297	(297)	
	за 2014г.	1 000	(400)	-	-	-	(200)	1 000	(600)	
	за 2013г.	1 000	(200)	-	-	-	(200)	1 000	(400)	
Изменение технологии приготовления регенерационного раствора для восстановления обменной емкости анионитов Нижнекамской ТЭЦ(ПТК-1)	за 2014г.	350	(140)	-	-	-	(70)	350	(210)	
	за 2013г.	350	(70)	-	-	-	(70)	350	(140)	
	за 2014г.	85	(34)	-	-	-	(17)	85	(51)	
Разработка и внедрение газоаналитической системы для анализа дымовых газов на котлах ТГМ-84Б, котлоагрегаты 2 очереди Нижнекамской ТЭЦ (ПТК-1)	за 2013г.	85	(17)	-	-	-	(17)	85	(34)	

9.2. Информация о незаконченных и неоформленных НИОКР и незаконченных операциях по приобретению нематериальных активов

Наименование показателя	Период	На начало года	Изменения за период			На конец периода
			Затраты за период	Списано затрат, как не давших положительного результата	Принято к учету в качестве нематериальных активов или НИОКР	
1	2	3	4	5	6	7
Затраты по незаконченным исследованиям и разработкам, всего в том числе	за 2014г.	885	-	-	-	885
	за 2013г.	885	-	-	-	885
Разработка схемы автоматического выделения ПТК-1 на работу с собственными нуждами на базе современной микросессорной аппаратуры	за 2014г.	385	-	-	-	385
	за 2013г.	385	-	-	-	385
Разработка методов предварительной очистки воды в осветлителях (озонирование)	за 2014г.	500	-	-	-	500
	за 2013г.	500	-	-	-	500

## 10. Учет материально-производственных запасов (ПБУ 5/01)

### 10.1. Наличие и движение запасов:

	тыс. руб.		
	Остаток на 31.12.2014г.	Остаток на 31.12.2013г.	Остаток на 31.12.2012г.
Сырье, материалы	369 851	399 916	377 953
Затраты в незавершенном производстве	-	-	-
Готовая продукция и товары для перепродажи	-	-	449
Товары отгруженные	-	-	-
Расходы будущих периодов	18 158	8 251	5 677
Прочие запасы и затраты	-	-	-
<b>Всего</b>	<b>388 009</b>	<b>408 167</b>	<b>384 079</b>

### 10.2. Состав расходов будущих периодов:

	тыс. руб.		
	Остаток на 31.12.2014г.	Остаток на 31.12.2013г.	Остаток на 31.12.2012г.
Лицензии	-	-	-
Программные продукты	8 073	8 144	5 607
Экологическая документация и сертификаты	211	107	70
Комиссия банка за открытие ссудного счета	9 874	-	-
<b>Всего</b>	<b>18 158</b>	<b>8 251</b>	<b>5 677</b>

### 10.3. Величина и движение резерва под снижение стоимости материальных ценностей.

*Признаки обесценения остатков МПЗ по состоянию на 31.12.2014г. отсутствуют, в связи с чем, резерв под снижение стоимости материально-производственных запасов Обществом в отчетном периоде не создавался.*

### 10.4. Состав прочих внеоборотных активов, тыс. руб.:

	Остаток на 31.12.2014г.	Остаток на 31.12.2013г.	Остаток на 31.12.2012г.
Лицензии (в части расходов, которые предполагается списать более чем через 12 месяцев после отчетной даты)	-	-	-
Программные продукты (в части расходов, которые предполагается списать более чем через 12 месяцев после отчетной даты)	3 075	2 544	3 101

Экологическая документация и сертификация лаборатории (в части расходов, которые предполагается списать более чем через 12 месяцев после отчетной даты)	362	119	24
Комиссия банка за открытие ссудного счета (в части расходов, которые предполагается списать более чем через 12 месяцев после отчетной даты)	83 811	-	-
Специальные инструменты, специальные приспособления, специальное оборудование, специальная одежда в эксплуатации в части долгосрочных	5 324	4 164	4 148
<b>Всего</b>	<b>92 572</b>	<b>6 827</b>	<b>7 273</b>

## 11. Дебиторская и кредиторская задолженность

### 11.1. Информация о дебиторской задолженности.

	Сумма на 31.12.2014г.	Сумма на 31.12.2013г.	Сумма на 31.12.2012г. тыс. руб.
<b>Долгосрочная дебиторская задолженность, в т.ч.:</b>	<b>1 445 009</b>	<b>23 708</b>	<b>15 118</b>
Расчеты с покупателями и заказчиками	290 297	15 975	-
Прочая дебиторская задолженность, в т.ч.:	1 154 712	7 733	15 118
Авансы, выданные на капитальные вложения	1 149 839	-	-
займы, выданные сотрудникам (погашение которых ожидается более чем через 12 месяцев после отчетной даты)	4 873	7 733	15 118
<b>Краткосрочная дебиторская задолженность, в т.ч.:</b>	<b>2 808 020</b>	<b>1 330 821</b>	<b>1 169 345</b>
Расчеты с покупателями и заказчиками (за минусом резерва по сомнительным долгам)	1 444 560	1 040 708	1 062 173
Авансы выданные, в т.ч.:	1 360 670	250 636	15 787
на капитальные вложения	1 275 856	243 330	7 358
на ремонт основных средств	26 572	915	-
на приобретение запасов и услуг	52 155	2 003	3 806
расходы будущих периодов по страхованию	6 087	4 388	4 623
Прочая дебиторская задолженность,	2 790	39 477	91 385

<i>в т.ч.:</i>			
<i>займы, выданные сотрудникам (погашение которых ожидается менее чем через 12 месяцев после отчетной даты)</i>	194	1 954	-
<i>налоги, исчисленные за отчетный период</i>	3	29 978	-
<i>налог на прибыль по уточненным декларациям за предыдущие отчетные периоды</i>	-	-	89 061

### 11.2. Величина и движение резерва по сомнительным долгам

*По состоянию на 31.12.2014г. Обществом был создан резерв по сомнительным долгам в размере 206 150 тыс. руб. (на 31.12.2013г. резерв составлял 243 678 тыс. руб., на 31.12.2012 г. резерв составлял 149 031 тыс. руб. ).*

### 11.3. Информация о кредиторской задолженности

	Сумма на 31.12.2014г.	Сумма на 31.12.2013г.	тыс. руб. Сумма на 31.12.2012г.
<b><i>Кредиторская задолженность, отраженная в составе прочих долгосрочных обязательств, в т.ч.:</i></b>	<b>175 399</b>	-	-
<i>Расчеты с поставщиками и подрядчиками</i>	-	-	-
<i>Прочая кредиторская задолженность</i>	175 399	-	-
<b><i>Краткосрочная кредиторская задолженность, в т.ч.:</i></b>	<b>808 442</b>	<b>1 653 015</b>	<b>1 363 641</b>
<i>Расчеты с поставщиками и подрядчиками</i>	600 952	734 044	711 565
<i>Задолженность перед персоналом организации</i>	45	44	52 989
<i>Задолженность перед государственными внебюджетными фондами</i>	13 558	12 827	23 457
<i>Задолженность по налогам и сборам</i>	109 140	187 156	213 224
<i>Задолженность перед участниками (учредителями по выплате доходов)</i>	-	-	-
<i>Задолженность по авансам полученным</i>	4 300	711 246	357 370
<i>Прочая кредиторская задолженность</i>	80 447	7 698	5 036

## 12. Финансовые вложения (ПБУ 19/02)

### 12.1. Информация о долгосрочных финансовых вложениях:

Вид вложения	Сумма на 31.12.2014г.	Сумма на 31.12.2013г.	тыс. руб. Сумма на 31.12.2012г.
<i>Доля в уставном капитале ООО</i>	49 500	-	-

12.2. Информация по финансовым вложениям, по которым можно определить текущую рыночную стоимость, и по которым текущая рыночная стоимость не определяется:

Вид финансового вложения	Стоимость финансовых вложений, по которым можно определить текущую рыночную стоимость, тыс. руб.		Стоимость финансовых вложений, по которым текущая рыночная стоимость не определяется, тыс. руб.	
	на 31.12.2014г.	на 31.12.2013г.	на 31.12.2014г.	на 31.12.2013г.
Долгосрочные финансовые вложения	-	-	49 500	-
Краткосрочные финансовые вложения	-	-	-	-

12.3. Величина и движение резерва под обесценение финансовых вложений

*Признаки обесценения финансовых вложений по состоянию на 31.12.2014г. отсутствуют, в связи с чем, резерв под обесценение финансовых вложений Обществом в отчетном периоде не создавался.*

### 13. Доверительное управление

*В отчетном периоде договоры доверительного управления имуществом Обществом не заключались.*

### 14. Капитал

14.1. Информация по капиталу Общества:

*Уставный капитал по состоянию на 31.12.2014г. составляет 10 000 тыс. руб.*

*Уставный капитал по состоянию на 31.12.2013г. составлял 10 000 тыс. руб.*

*Добавочный капитал по состоянию на 31.12.2014г. Обществом не создан.*

*Добавочный капитал по состоянию на 31.12.2013г. Обществом не создавался.*

*Резервный капитал, созданный Обществом в соответствии с законодательством, по состоянию на 31.12.2014г. составляет 500 тыс. руб.*

### 15. Учет расходов по кредитам и займам (ПБУ 15/2008)

15.1. Сумма процентов, причитающихся к оплате кредитору, подлежащих включению в стоимость инвестиционных активов на 31.12.2014г. составила 45 842 тыс. руб.

*В том числе сумма процентов, причитающихся к оплате кредитору, подлежащих включению в стоимость инвестиционных активов в рамках проектов, связанных с инновациями и модернизацией производства по состоянию на 31.12.2014г. составила 45 842 тыс. руб.*

15.2. Информация об имеющихся кредитах и займах, тыс. руб.

Вид, группа	Валюта кредита	Тип ставки (фиксированная/плавающая)	Месяц, год погашения	на 31.12.2014г.		на 31.12.2013г.		на 31.12.2012г.		Недополученная часть кредита
				Краткосрочная часть	Долгосрочная часть	Краткосрочная часть	Долгосрочная часть	Краткосрочная часть	Долгосрочная часть	
<b>Кредиты</b>										
I группа	руб.	фикс.	июнь 2013	-	-	-	-	441	190 000	-
II группа	руб.	фикс.	август 2013	-	-	-	-	215 470	-	-
III группа	руб.	фикс.	декабрь 2016	304 330	300 000	801 753	-	1 428 186	-	-
IV группа	руб.	фикс.	июнь 2024	-	1 567 500	-	-	-	-	8 082 500
<b>Итого</b>				<b>304 330</b>	<b>1 867 500</b>	<b>801 753</b>	<b>-</b>	<b>1 644 097</b>	<b>190 000</b>	<b>x</b>

15.3. Информация о выданных векселях, выпущенных и проданных облигациях по состоянию на 31.12.2014г.

В период с 24.02.2010г. по 31.12.2014г. Обществом векселя не выдавались, облигации не выпускались, по состоянию на 31.12.2014г. выданные векселя, выпущенные облигации отсутствуют.

15.4. Суммы, полученные Обществом за период с 24.02.2010г. по 31.12.2014г. по кредитным договорам и договорам займа, в качестве финансовых вложений не использовались.

15.5. Кредиты, привлеченные Обществом на цели, не связанные с приобретением, сооружением и (или) изготовлением инвестиционного актива в 2014г. не использовались на приобретение и (или) изготовление инвестиционного актива.

**16. Информация о наличии и движении ценностей, временно находящихся в пользовании или распоряжении организации (арендованных основных средств, материальных ценностей на ответственном хранении, в переработке и т.п.), условных прав и обязательств, учитываемых на забалансовых счетах**

Наименование показателя	Сумма на 31.12.14г. тыс. руб.	Сумма на 31.12.13г. тыс. руб.	Сумма на 31.12.12г. тыс. руб.	Примечания
Арендованные основные средства	1 274 468	1 274 468	170 486	Арендованные основные средства: участок железнодорожного пути, земельные участки под производственными объектами, имущество по договору лизинга.
ТМЦ, принятые на ответственное хранение	-	-	-	-
Материалы, принятые в переработку	-	-	-	-

Товары, принятые на комиссию	-	-	-	-
Оборудование, принятое для монтажа	-	-	-	-
Списанная в убыток задолженность неплатежеспособных дебиторов	1 720	-	-	Списание задолженности в связи с истечением срока исковой давности
Обеспечения обязательств и платежей выданные	600 092	1 426 512	-	Основные средства, переданные по договору залога с ООО МКБ «Аверс».
Обеспечения обязательств и платежей полученные	3 330 011	-	-	Банковские гарантии, полученные от банка в обеспечение обязательств поставщиков и подрядчиков.
Поручительства выданные	-	-	-	-
Поручительства полученные	881	1 107	1 334	Поручительства третьих лиц по договорам займа, выданным сотрудникам ОАО "ТГК-16"
Износ основных средств	-	-	-	-
Основные средства, сданные в аренду	-	-	-	Имущество, переданное в аренду, учитывается на балансе Общества

По состоянию на 31.12.2014г. арендованные земельные участки отражены Обществом в забалансовом учете по кадастровой стоимости 1 247 253 тыс. руб. По состоянию на 31.12.2013г. в забалансовом учете Общества числились арендованные земельные участки по кадастровой стоимости 1 247 253 тыс. руб.

В составе арендованного Обществом имущества числится также здание по адресу: 420097, г. Казань, ул. Зинина, д.10, а также помещение по адресу: 420097, г. Казань, ул. Зинина, д.10а. Информация о стоимости здания и помещения у Общества отсутствует, в связи с чем, ведется учет площади арендуемого имущества.

В составе банковских гарантий, полученных Обществом, числятся банковские гарантии в сумме 2 306 480 руб., полученные от банка в обеспечение обязательств генерального подрядчика, выраженные в евро. Перевод обязательств по данным банковским гарантиям в рубли осуществлен Обществом по курсу 1 евро=68,3427 руб. по состоянию на 31.12.2014г. При выполнении обязательств банком по данным гарантиям, перечисление денежных средств Обществу будет осуществляться по курсу на дату платежа.

По состоянию на 31.12.2014г. Общество имеет гарантию материнской компании генерального подрядчика выполнения всех обязательств генерального подрядчика, прописанных в Договоре генерального подряда «под ключ». Поскольку по условиям Договора генерального подряда стоимость строительства частично выражена в иностранной валюте, а обязательства генерального подрядчика по договору могут быть оценены исключительно в будущем, после завершения всех работ, стоимость банковской гарантии материнской компании по состоянию на отчетную дату Обществом не рассчитывается и в забалансовом учете не отражается.



### 17. Учет государственной помощи (ПБУ 13/2000)

17.1. В составе доходов будущих периодов по состоянию на 31.12.2013г. была учтена субсидия в размере 350 тыс. руб., полученная Обществом из бюджета в порядке целевого финансирования по результатам конкурса на звание «Территория без табака». Данная субсидия использована полностью по назначению в 2014 году.

Средства целевого финансирования или государственную помощь Общество в отчетном периоде не получало.

### 18. Информация по сегментам (ПБУ 12/2010)

18.1. Информация по сегментам за 2013-2014 годы:

Основой выделения сегментов деятельности Общества является производимая продукция.

Основным видом хозяйственной деятельности Общества является оптовая реализация производимой электрической и тепловой энергии, которая составила в 2014 году 94,84% от выручки, в 2013 году указанный процент составлял 93,83% от выручки.

тыс. руб.

Наименование показателя	Сегмент 1 «Производство и реализация электрической энергии и электрической мощности»		Сегмент 2 «Производство и реализация тепловой энергии и теплоносителя»		Сегмент 3 «Производство и реализация прочей продукции и услуг»	
	за 2014г.	за 2013г.	за 2014г.	за 2013г.	за 2014г.	за 2013г.
Выручка от продажи продукции (без НДС)	8 845 982	8 211 309	12 498 467	10 948 773	208 087	156 307
Себестоимость производства и реализации продукции	7 258 861	6 849 309	12 506 428	11 011 958	139 403	94 144
Прибыль (+), убыток (-) от продажи продукции	1 587 121	1 362 000	-7 961	-63 185	68 684	62 163

18.2. Информация по географическим сегментам за 2014 год:

Общество осуществляет свою деятельность на территории Российской Федерации, но считает необходимым выделить отдельные категории покупателей продукции Общества, в зависимости от их географического положения, поскольку источники и характер рисков на всей территории Российской Федерации не одинаковы.

тыс. руб.

Вид продукции	Выручка от продаж (без НДС)			
	Российская Федерация		в т.ч. регион Северного Кавказа	
	за 2014 год	за 2013 год	за 2014 год	за 2013 год
Электрическая энергия и электрическая мощность	8 845 982	8 211 309	94 158	94 584
Тепловая энергия и теплоноситель	12 498 467	10 948 773	-	-
Прочее	208 087	156 307	-	-
<b>Итого</b>	<b>21 552 536</b>	<b>19 316 389</b>	<b>94 158</b>	<b>94 584</b>

18.3. Информация по покупателям, выручка от продаж которым составляет не менее 10 % общей выручки от продаж покупателям Общества в 2013-2014 гг.:

Наименование покупателя	Наименование сегмента, к которому относится выручка	Величина выручки от продаж такому покупателю за 2014г. (без НДС)	Величина выручки от продаж такому покупателю за 2013г. (без НДС)
ОАО «Нижнекамские фтехим»	«Производство и реализация тепловой энергии и теплоносителя», «Производство и реализация прочей продукции и услуг»	8 575 173	7 507 666
ОАО «ЦФР»	«Производство и реализация электрической энергии и мощности»	6 531 405	5 981 895

18.4. Случаи пересчета сравнительной информации (показателей предшествующих отчетных периодов) в соответствии с новой структурой отчетных сегментов.

В 2014 году структура отчетных сегментов Общества не изменялась, основания для пересчета сравнительной информации отсутствуют.

### 19. Информация по прекращаемой деятельности (ПБУ 16/02)

По состоянию на 31.12.2014 года Решение уполномоченного органа Общества о прекращении какого-либо вида деятельности Общества отсутствует.

### 20. Реорганизация

По состоянию на 31.12.2014г. факты реорганизации в Обществе отсутствуют.

## 21. Информация о связанных сторонах (ПБУ 11/2008)

### 21.1. Список аффилированных лиц Общества по состоянию на 31.12.2014г.:

№ п/п	Полное фирменное наименование (наименование для некоммерческой организации) или фамилия, имя, отчество аффилированного лица	Основание (основания), в силу которого лицо признается аффилированным
1.	<i>Хусаинов Рамиль Равгатович</i>	<i>Лицо является членом Совета директоров акционерного общества Лицо осуществляет полномочия единоличного исполнительного органа акционерного общества. Лицо является членом коллегиального исполнительного органа акционерного общества</i>
2.	<i>Открытое акционерное общество «ТАИФ»</i>	<i>Лицо имеет право распоряжаться более, чем 20 процентами голосующих акций общества Лицо принадлежит к той группе лиц, к которой принадлежит акционерное общество</i>
3.	<i>Шигабутдинов Альберт Кашафович</i>	<i>Лицо принадлежит к той группе лиц, к которой принадлежит акционерное общество</i>
4.	<i>Шигабутдинов Руслан Альбертович</i>	<i>Лицо является членом Совета директоров акционерного общества Лицо принадлежит к той группе лиц, к которой принадлежит акционерное общество</i>
5.	<i>Бикмурзин Азат Шаукатович</i>	<i>Лицо принадлежит к той группе лиц, к которой принадлежит акционерное общество</i>
6.	<i>Шамгунов Рушан Рашитович</i>	<i>Лицо является членом Совета директоров акционерного общества Лицо принадлежит к той группе лиц, к которой принадлежит акционерное общество</i>
7.	<i>Минигулов Фарид Гертович</i>	<i>Лицо является членом Совета директоров акционерного общества Лицо принадлежит к той группе лиц, к которой принадлежит акционерное общество</i>
8.	<i>Пресняков Владимир Васильевич</i>	<i>Лицо является членом Совета директоров акционерного общества</i>
9.	<i>Тесленко Дмитрий Иванович</i>	<i>Лицо является членом Совета директоров акционерного общества</i>
10.	<i>Гиззатуллин Руслан Загитович</i>	<i>Лицо является членом Совета директоров акционерного общества</i>
11.	<i>Вдовин Александр Михайлович</i>	<i>Лицо является членом Совета директоров акционерного общества</i>
12.	<i>Салмин Владислав Владимирович</i>	<i>Лицо является членом коллегиального исполнительного органа акционерного общества</i>
13.	<i>Гильмутдинова Динара Гумеровна</i>	<i>Лицо является членом коллегиального исполнительного органа акционерного общества</i>
14.	<i>Новоселов Сергей Александрович</i>	<i>Лицо является членом коллегиального исполнительного органа акционерного общества</i>
15.	<i>Вашиева Диана Ильдаровна</i>	<i>Лицо является членом коллегиального исполнительного органа акционерного общества</i>
16.	<i>Силов Игорь Юрьевич</i>	<i>Лицо является членом коллегиального исполнительного органа акционерного общества</i>
17.	<i>Демидов Дмитрий Владимирович</i>	<i>Лицо является членом коллегиального</i>

		<i>исполнительного органа акционерного общества</i>
18.	<i>Олюшин Сергей Юриевич</i>	<i>Лицо является членом коллегиального исполнительного органа акционерного общества</i>
19.	<i>Муртазин Айрат Илькамович</i>	<i>Лицо является членом коллегиального исполнительного органа акционерного общества</i>
20.	<i>Открытое акционерное общество «ТАИФ-НК»</i>	<i>Лицо принадлежит к той группе лиц, к которой принадлежит акционерное общество</i>
21.	<i>Открытое акционерное общество «Дом Кекина»</i>	<i>Лицо принадлежит к той группе лиц, к которой принадлежит акционерное общество</i>
22.	<i>Афлиев Махмут Масгутович</i>	<i>Лицо принадлежит к той группе лиц, к которой принадлежит акционерное общество</i>
23.	<i>Общество с ограниченной ответственностью «ТАИФ-СТ»</i>	<i>Лицо принадлежит к той группе лиц, к которой принадлежит акционерное общество</i>
24.	<i>Сафин Амир Мунирович</i>	<i>Лицо принадлежит к той группе лиц, к которой принадлежит акционерное общество</i>
25.	<i>Общество с ограниченной ответственностью «Казанский завод силикатных стеновых материалов»</i>	<i>Лицо принадлежит к той группе лиц, к которой принадлежит акционерное общество</i>
26.	<i>Саяхов Джамиль Джаудатович</i>	<i>Лицо принадлежит к той группе лиц, к которой принадлежит акционерное общество</i>
27.	<i>Открытое акционерное общество «Третье Нижнекамское монтажное управление»</i>	<i>Лицо принадлежит к той группе лиц, к которой принадлежит акционерное общество</i>
28.	<i>Шарапов Ринат Талгатович</i>	<i>Лицо принадлежит к той группе лиц, к которой принадлежит акционерное общество</i>
29.	<i>Открытое акционерное общество «Химический завод им. Л.Я.Карпова»</i>	<i>Лицо принадлежит к той группе лиц, к которой принадлежит акционерное общество</i>
30.	<i>Шамсин Дамир Рафисович</i>	<i>Лицо принадлежит к той группе лиц, к которой принадлежит акционерное общество</i>
31.	<i>Общество с ограниченной ответственностью «КАРСАР»</i>	<i>Лицо принадлежит к той группе лиц, к которой принадлежит акционерное общество</i>
32.	<i>Раимов Асаф Магсумович</i>	<i>Лицо принадлежит к той группе лиц, к которой принадлежит акционерное общество</i>
33.	<i>Общество с ограниченной ответственностью «ТАИФ-Инвест»</i>	<i>Лицо принадлежит к той группе лиц, к которой принадлежит акционерное общество</i>
34.	<i>Замов Тимур Наилевич</i>	<i>Лицо принадлежит к той группе лиц, к которой принадлежит акционерное общество</i>
35.	<i>Общество с ограниченной ответственностью «Телеком-Менеджмент»</i>	<i>Лицо принадлежит к той группе лиц, к которой принадлежит акционерное общество</i>
36.	<i>Открытое акционерное общество «Телерадиокомпания «Новый век»</i>	<i>Лицо принадлежит к той группе лиц, к которой принадлежит акционерное общество</i>
37.	<i>Аминов Ильшат Юнусович</i>	<i>Лицо принадлежит к той группе лиц, к которой принадлежит акционерное общество</i>
38.	<i>Общество с ограниченной ответственностью «Завод железобетонных конструкций»</i>	<i>Лицо принадлежит к той группе лиц, к которой принадлежит акционерное общество</i>
39.	<i>Закиров Ильшат Хабирович</i>	<i>Лицо принадлежит к той группе лиц, к которой принадлежит акционерное общество</i>
40.	<i>Казанское открытое акционерное общество «Органический синтез»</i>	<i>Лицо принадлежит к той группе лиц, к которой принадлежит акционерное общество</i>

41.	Публичное акционерное общество «Нижнекамскнефтехим»	Лицо принадлежит к той группе лиц, к которой принадлежит акционерное общество
42.	Общество с ограниченной ответственностью «Частное охранное предприятие «Финанс»	Лицо принадлежит к той группе лиц, к которой принадлежит акционерное общество
43.	Общество с ограниченной ответственностью «Реальное время»	Лицо принадлежит к той группе лиц, к которой принадлежит акционерное общество
44.	Саушина Анна Александровна	Лицо принадлежит к той группе лиц, к которой принадлежит акционерное общество
45.	Компания «SNRG LOGISTIC LIMITED»	Лицо принадлежит к той группе лиц, к которой принадлежит акционерное общество
46.	Павлос Павлоу	Лицо принадлежит к той группе лиц, к которой принадлежит акционерное общество
47.	Общество с ограниченной ответственностью «Авиакомпания «Тулпар Эйр»	Лицо принадлежит к той группе лиц, к которой принадлежит акционерное общество
48.	Трифонов Сергей Анатольевич	Лицо принадлежит к той группе лиц, к которой принадлежит акционерное общество
49.	Общество с ограниченной ответственностью «Чулман Транс»	Лицо принадлежит к той группе лиц, к которой принадлежит акционерное общество
50.	Валеев Ильфак Усманович	Лицо принадлежит к той группе лиц, к которой принадлежит акционерное общество
51.	Закрытое акционерное общество «ТатГазСервис»	Лицо принадлежит к той группе лиц, к которой принадлежит акционерное общество
52.	Хашиев Аслан Абдул-Мажитович	Лицо принадлежит к той группе лиц, к которой принадлежит акционерное общество
53.	Общество с ограниченной ответственностью «Камгэсстрой»	Лицо принадлежит к той группе лиц, к которой принадлежит акционерное общество
54.	Петров Вячеслав Альбертович	Лицо принадлежит к той группе лиц, к которой принадлежит акционерное общество
55.	Общество с ограниченной ответственностью «Нижнекамская керамика»	Лицо принадлежит к той группе лиц, к которой принадлежит акционерное общество
56.	Общество с ограниченной ответственностью «СПК»	Лицо принадлежит к той группе лиц, к которой принадлежит акционерное общество
57.	Андреева Гузьяль Гилмулловна	Лицо принадлежит к той группе лиц, к которой принадлежит акционерное общество
58.	Общество с ограниченной ответственностью «РСК»	Акционерное общество имеет право распоряжаться более чем 20 процентами общего количества голосов, приходящихся на доли, составляющие уставный капитал данного лица
59.	Идиатуллин Ринат Загитович	Лицо принадлежит к той группе лиц, к которой принадлежит акционерное общество
60.	Общество с ограниченной ответственностью «КамаСтальКонструкция»	Лицо принадлежит к той группе лиц, к которой принадлежит акционерное общество
61.	Лавренов Александр Викторович	Лицо принадлежит к той группе лиц, к которой принадлежит акционерное общество
62.	Общество с ограниченной ответственностью «Газотранспортная компания»	Лицо принадлежит к той группе лиц, к которой принадлежит акционерное общество
63.	Сазанов Валерий Николаевич	Лицо принадлежит к той группе лиц, к которой принадлежит акционерное общество

21.2. Информация по каждой группе связанных сторон в разрезе видов операций:

*Продажа продукции, товаров, работ, (услуг):*

Наименование группы связанных сторон	За 2014 год		За 2013 год	
	Сумма (без НДС), тыс. руб.	Доля в общем объеме таких операций, %	Сумма (без НДС), тыс. руб.	Доля в общем объеме таких операций, %
Контролирующее общество	-	-	19,05	0,0001
Дочерние общества	-	-	-	-
Зависимые общества	-	-	-	-
Компании под общим контролем	10 871 013	50,27	9 525 632	49,20
Участники совместной деятельности	-	-	-	-

*Продажа внеоборотных и прочих активов:*

Наименование группы связанных сторон	За 2014 год		За 2013 год	
	Сумма (без НДС), тыс. руб.	Доля в общем объеме таких операций, %	Сумма (без НДС), тыс. руб.	Доля в общем объеме таких операций, %
Контролирующее общество	-	-	226	0,45
Дочерние общества	-	-	-	-
Зависимые общества	-	-	-	-
Компании под общим контролем	955 378	100,00	49 533	99,55
Участники совместной деятельности	-	-	-	-

*Продажа дебиторской задолженности:*

Наименование группы связанных сторон	За 2014 год		За 2013 год	
	Сумма (с НДС), тыс. руб.	Доля в общем объеме таких операций, %	Сумма (с НДС), тыс. руб.	Доля в общем объеме таких операций, %
Контролирующее общество	-	-	-	-
Дочерние общества	-	-	-	-
Зависимые общества	-	-	-	-
Компании под общим контролем	-	-	38 806	99,05
Участники совместной деятельности	-	-	-	-

*Закупки у связанных сторон внеоборотных активов:*

Наименование группы связанных сторон	За 2014 год		За 2013 год	
	Сумма (без НДС), тыс. руб.	Доля в общем объеме таких операций, %	Сумма (без НДС), тыс. руб.	Доля в общем объеме таких операций, %
Контролирующее общество	-	-	-	-
Дочерние общества	-	-	-	-
Зависимые общества	-	-	-	-

Компании под общим контролем	9 470	1,30	-	-
Участники совместной деятельности	-	-	-	-

Закупки у связанных сторон товаров, работ, услуг:

Наименование группы связанных сторон	За 2014 год		За 2013 год	
	Сумма (без НДС), тыс. руб.	Доля в общем объеме таких операций, %	Сумма (без НДС), тыс. руб.	Доля в общем объеме таких операций, %
Контролирующее общество	30 105	0,15	17 968	0,10
Дочерние общества	-	-	-	-
Зависимые общества	-	-	-	-
Компании под общим контролем	509 083	2,38	395 119	2,20
Участники совместной деятельности	-	-	-	-

На 31.12.2014г. не были завершены следующие операции с дебиторами:

Наименование группы связанных сторон	Сумма (с НДС), тыс. руб.	Срок завершения (до 1 года/ более 1 года)	Сумма созданного резерва по сомнительным долгам на 31.12.2014г., тыс. руб.
Контролирующее общество	-	-	-
Дочерние общества	-	-	-
Зависимые общества	-	-	-
Компании под общим контролем	647 526	до 1 года	-
	159 600	более года	-
Участники совместной деятельности	-	-	-

На 31.12.2014 г. не были завершены следующие операции с кредиторами:

Наименование группы связанных сторон	Сумма (с НДС), тыс. руб.	Срок завершения (до 1 года/ более 1 года)
Контролирующее общество	3 262	до 1 года
Дочерние общества	24 750	до 1 года
Зависимые общества	-	-
Компании под общим контролем	31 478	до 1 года
Участники совместной деятельности	-	-

Условия сделок и завершения расчетов со связанными сторонами не отличаются от условий сделок и завершения расчетов с несвязанными сторонами.

По дебиторской задолженности связанных сторон резерв по сомнительным долгам по состоянию на 31.12.2014 г. не создавался.

21.3. Вознаграждения, выплачиваемые организацией основному управленческому персоналу, и представляющие собой заработную плату, премии, и надбавки, выплачиваемые в течение года.

*Суммарный размер вознаграждений, выплаченных за 2014г. членам Совета директоров и иным органам управления Общества (с учетом НДФЛ и взносов во внебюджетные фонды с выплат), за исключением Общего собрания акционеров, составляет 43 238 тыс. руб.*

*Вознаграждения членам Общего собрания акционеров в 2014г. не выплачивались.*

*В 2013 году размер вознаграждений, выплаченных основному управленческому персоналу Общества (с учетом НДФЛ и взносов во внебюджетные фонды с выплат) составлял 30 107 тыс. руб., выплаты членам Совета директоров и Общего собрания акционеров не производились.*

## **22. Оценочные обязательства, условные обязательства и условные активы (ПБУ 8/2010)**

### 22.1. Оценочные обязательства:

*Обществом по состоянию на 31.12.2014 года сформировано и отражено в бухгалтерской отчетности оценочное обязательство по выплате компенсаций по отпускам:*

<i>Наименование оценочного значения</i>	<i>Сальдо на 31.12.2013г., тыс. руб.</i>	<i>Начисление (+) в 2014 г., тыс. руб.</i>	<i>Использование (-) за 2014 г., тыс. руб.</i>	<i>Сальдо на 31.12.2014г., тыс. руб.</i>
<i>Обязательства по выплате компенсаций по отпускам</i>	23 107	+ 91 285	- 87 351	27 041

*Факторами, свидетельствующими о наличии обязанности Общества по формированию указанного обязательства, явились требования трудового законодательства, а также наличие на 31.12.2014г. неиспользованных сотрудниками Общества календарных дней отпуска за отработанные дни.*

22.2. Факты хозяйственной деятельности, в отношении которых имеется неопределенность.

*По состоянию на 31.12.2014г. факты хозяйственной деятельности, в отношении которых имеется неопределенность, отсутствуют.*

## **23. События после отчетной даты (ПБУ 7/98)**

### 23.1. Существенные события после отчетной даты:

*Существенные события после отчетной даты отсутствуют.*



## 24. Пояснение к Отчету о движении денежных средств

24.1. Состав денежных средств (в разрезе валют) и денежных эквивалентов (в разрезе видов).

<i>Состав денежных средств и денежных эквивалентов</i>	<i>Сумма на 31.12.2014г., тыс. руб.</i>	<i>Сумма на 31.12.2013г., тыс. руб.</i>	<i>Сумма на 31.12.2012г., тыс. руб.</i>
<i>Текущие счета в рублях</i>	513 283	554 686	6 959
<i>Депозитные вклады в кредитных организациях со сроком размещения «до 3 месяцев»</i>	-	-	256 081
<i>Денежные средства в кассе предприятия</i>	1	-	2
<b><i>Всего денежных средств</i></b>	<b>513 284</b>	<b>554 686</b>	<b>263 042</b>

24.2. Увязка данных бухгалтерского баланса с данными Отчета о движении денежных средств.

<i>Баланс</i>	<i>ОДДС</i>	<i>Остаток на начало отчетного периода (4450), тыс. руб.</i>	<i>Остаток на конец отчетного периода (4500), тыс. руб.</i>
<b><i>Сальдо на 31.12.2013г., в т.ч.:</i></b>		<b>554 686</b>	
<i>Денежные средства и денежные эквиваленты (1250)</i>		554 686	
<b><i>Сальдо на 31.12.2014г., в т.ч.:</i></b>			<b>513 284</b>
<i>Денежные средства и денежные эквиваленты (1250)</i>			513 284

24.3. Значение строк «Остаток денежных средств на начало отчетного периода» (4450) и «Остаток денежных средств на конец отчетного периода» (4500) Отчета о движении денежных средств соответствует значению строки «Денежные средства» (1250) Бухгалтерского баланса на соответствующую дату.

24.4. Средства в аккредитивах, открытых в пользу Общества, отсутствуют.

24.5. Договоры, с использованием аккредитивов Обществом в отчетном периоде не заключались.

24.6. Возможности дополнительного привлечения денежных средств (п.24 ПБУ 23/2011) на 31.12.2014г.

	Сумма денежных средств, которую возможно привлечь	Ограничения по использованию на отчетную дату	Причина недополучения
Открытые, но не использованные Обществом кредитные линии	-	-	x
Денежные средства, которые могут быть получены на условиях овердрафта	-	x	x
Поручительства третьих лиц, не использованные по состоянию на отчетную дату для получения кредита	-	x	x
Суммы займов (кредитов), недополученных на отчетную дату по заключенным договорам кредита (займа)	-	x	-

Генеральный директор

Р.Р.Хусанов

Главный бухгалтер

Д.И.Валиева

**АУДИТОРСКОЕ ЗАКЛЮЧЕНИЕ**  
*по результатам проведения аудита  
бухгалтерской (финансовой) отчетности*

**ОАО «ТГК-16»**

*за 2014 год*

ФБК Поволжье | Россия | 420080 | Казань | пр. Ямашева, 10  
Телефон (843) 555-6494 | 555-6244 | Факс (843) 555-6067  
E-mail acg-pkf@mail.ru | www.acg-pkf.ru

Исх. № 11 25 03 2015  
на № \_\_\_\_\_ от «\_\_» \_\_\_\_\_ 20\_\_

## АУДИТОРСКОЕ ЗАКЛЮЧЕНИЕ

Акционерам ОАО «ТГК-16»

### Сведения об аудируемом лице

Наименование: ОАО «ТГК-16»  
Свидетельство о государственной регистрации  
серия 16 № 005803020 от 24.02.2010г.  
ОГРН в ЕГРЮЛ № 1101690011532  
Место нахождения: 420097, РТ, г.Казань,  
ул. Зинина, д. 10, офис 507

### Сведения об аудиторе

Наименование: ООО «ФБК Поволжье»  
Свидетельство о государственной регистрации  
серия 16 № 002302961 от 10.11.2002г.  
ОГРН в ЕГРЮЛ № 1021603276155

Место нахождения: 420080, г. Казань, пр. Ямашева, 10, а/я 134  
Является членом СРО НП «Институт Профессиональных  
Аудиторов», регистрационный номер записи в реестре  
аудиторских организаций СРО № 10202014708 от 04.12.2009 г.

Мы провели аудит прилагаемой бухгалтерской отчетности открытого акционерного общества «ТГК-16», состоящей из бухгалтерского баланса по состоянию на 31 декабря 2014 года, отчета о финансовых результатах, отчета об изменениях капитала и отчета о движении денежных средств за 2014 год, других приложений к бухгалтерскому балансу и отчету о финансовых результатах.

### Ответственность аудируемого лица за бухгалтерскую отчетность

Ответственность за составление и достоверность указанной бухгалтерской отчетности в соответствии с российскими правилами составления бухгалтерской отчетности и за систему внутреннего контроля, необходимую для составления бухгалтерской отчетности, не содержащей существенных искажений вследствие недобросовестных действий или ошибок, несет руководство аудируемого лица.

### Ответственность аудитора

Наша ответственность заключается в выражении мнения о достоверности бухгалтерской отчетности на основе проведенного нами аудита. Мы проводили аудит в соответствии с федеральными стандартами аудиторской деятельности. Данные стандарты требуют соблюдения применимых этических норм, а также планирования и проведения аудита таким образом, чтобы получить достаточную уверенность в том, что бухгалтерская отчетность не содержит существенных искажений.

Аудит включал проведение аудиторских процедур, направленных на получение аудиторских доказательств, подтверждающих числовые показатели в бухгалтерской отчетности и раскрытие в ней информации. Выбор аудиторских процедур является предметом нашего суждения, которое основывается на оценке риска существенных искажений, допущенных вследствие недобросовестных действий или ошибок. В процессе оценки данного риска нами рассмотрена система внутреннего контроля, обеспечивающая составление и достоверность бухгалтерской отчетности, с целью выбора соответствующих аудиторских процедур, но не с целью выражения мнения об эффективности системы внутреннего контроля.

Аудит также включал оценку надлежащего характера применяемой учетной политики и обоснованности оценочных показателей, полученных руководством аудируемого лица, а также оценку представления бухгалтерской отчетности в целом.

Мы полагаем, что полученные в ходе аудита аудиторские доказательства дают достаточные основания для выражения мнения о достоверности бухгалтерской отчетности.

### Мнение

По нашему мнению, бухгалтерская отчетность отражает достоверно во всех существенных отношениях финансовое положение открытого акционерного общества «ТГК-16» по состоянию на 31 декабря 2014 года, результаты ее финансово-хозяйственной деятельности и движение денежных средств за 2014 год в соответствии с российскими правилами составления бухгалтерской отчетности.

Генеральный директор  
ООО ФБК Поволжье



С.Л.Никифоров

«25» марта 2015 г.

000002

**Бухгалтерский баланс**  
на 31 декабря 20 14 г.

Организация Открытое акционерное общество "ТГК-16" по ОКПО  
Идентификационный номер налогоплательщика \_\_\_\_\_ ИНН  
Вид экономической деятельности производство электрической и тепловой энергии по ОКВЭД  
Организационно-правовая форма/форма собственности открытое акционерное общество, частная по ОКОПФ/ОКФС  
Единица измерения: тыс. руб. (млн. руб.) по ОКЕИ

Местонахождение (адрес) ул. Зинина, д. 10, офис 507, г. Казань,  
Республика Татарстан, Российская Федерация, 420097

Дата (число, месяц, год) \_\_\_\_\_  
Форма по ОКУД \_\_\_\_\_  
по ОКПО \_\_\_\_\_  
ИНН \_\_\_\_\_  
по ОКВЭД \_\_\_\_\_  
по ОКОПФ/ОКФС \_\_\_\_\_  
по ОКЕИ \_\_\_\_\_

Коды	
0710001	
65505691	
1655189422	
40.10.11	
47	16
384 (385)	

Пояснение <sup>1</sup>	Наименование показателя <sup>2</sup>	Код	На 31 декабря 20 14 г. <sup>3</sup>	На 31 декабря 20 13 г. <sup>4</sup>	На 31 декабря 20 12 г. <sup>5</sup>
	<b>АКТИВ</b>				
	<b>I. ВНЕОБОРОТНЫЕ АКТИВЫ</b>				
-	Нематериальные активы	1110	-	-	-
9	Результаты исследований и разработок	1120	1 459	1 746	2 132
-	Нематериальные поисковые активы	1130			-
-	Материальные поисковые активы	1140			-
8	Основные средства	1150	5 773 514	5 692 906	5 806 468
-	Доходные вложения в материальные ценности	1160	-	-	-
12	Финансовые вложения	1170	49 500	-	-
6	Отложенные налоговые активы	1180	13 150	11 963	22 206
10	Прочие внеоборотные активы	1190	92 572	6 827	7 273
	Итого по разделу I	1100	5 930 195	5 713 442	5 838 079
	<b>II. ОБОРОТНЫЕ АКТИВЫ</b>				
10	Запасы	1210	388 009	408 167	384 079
-	Налог на добавленную стоимость по приобретенным ценностям	1220	164	-	2
11	Дебиторская задолженность	1230	4 253 029	1 354 529	1 184 463
-	Финансовые вложения (за исключением денежных эквивалентов)	1240	-	-	-
24	Денежные средства и денежные эквиваленты	1250	513 284	554 686	263 042
-	Прочие оборотные активы	1260	645	108 537	54 515
	Итого по разделу II	1200	5 155 131	2 425 919	1 886 101
	<b>БАЛАНС</b>	1600	<b>11 085 326</b>	<b>8 139 361</b>	<b>7 724 180</b>

Пояснения <sup>1</sup>	Наименование показателя <sup>2</sup>	Код	На 31 декабря 20 14 г. <sup>3</sup>	На 31 декабря 20 13 г. <sup>4</sup>	На 31 декабря 20 12 г. <sup>5</sup>
	<b>ПАССИВ</b>				
	<b>III. КАПИТАЛ И РЕЗЕРВЫ<sup>6</sup></b>				
14	Уставный капитал (складочный капитал, уставный фонд, вклады товарищей)	1310	10 000	10 000	10 000
-	Собственные акции, выкупленные у акционеров	1320	(-)	(-)	(-)
-	Переоценка внеоборотных активов	1340	-	-	-
-	Добавочный капитал (без переоценки)	1350	-	-	-
14	Резервный капитал	1360	500	500	500
-	Нераспределенная прибыль (непокрытый убыток)	1370	7 172 011	5 176 940	4 171 022
	Итого по разделу III	1300	7 182 511	5 187 440	4 181 522
	<b>IV. ДОЛГОСРОЧНЫЕ ОБЯЗАТЕЛЬСТВА</b>				
15	Заемные средства	1410	1 867 500	-	190 000
6	Отложенные налоговые обязательства	1420	523 794	446 551	326 825
-	Оценочные обязательства	1430	-	-	-
-	Прочие обязательства	1450	175 399	-	-
	Итого по разделу IV	1400	2 566 693	446 551	516 825
	<b>V. КРАТКОСРОЧНЫЕ ОБЯЗАТЕЛЬСТВА</b>				
15	Заемные средства	1510	304 330	801 753	1 644 097
11	Кредиторская задолженность	1520	808 442	1 653 015	1 363 641
17	Доходы будущих периодов	1530	-	350	-
22	Оценочные обязательства	1540	27 041	23 107	17 335
-	Прочие обязательства	1550	196 309	27 145	760
	Итого по разделу V	1500	1 336 122	2 505 370	3 025 833
	<b>БАЛАНС</b>	1700	<b>11 085 326</b>	<b>8 139 361</b>	<b>7 724 180</b>

Руководитель

  
 (подпись) Р.Р. Хусайнов  
 (расшифровка подписи)

Главный бухгалтер

  
 (подпись) Д.И. Валиева  
 (расшифровка подписи)

" 30 " января 20 15 г.

## Примечания

1. Указывается номер соответствующего пояснения к бухгалтерскому балансу и отчету о прибылях и убытках.
2. В соответствии с Положением по бухгалтерскому учету "Бухгалтерская отчетность организации" ПБУ 4/99, утвержденным Приказом Министерства финансов Российской Федерации от 6 июля 1999 г. № 43н (по заключению Министерства юстиции Российской Федерации № 6417-ПК от 6 августа 1999 г. указанным Приказ в государственной регистрации не нуждается), показатели об отдельных активах, обязательствах могут приводиться общей суммой с раскрытием в пояснениях к бухгалтерскому балансу, если каждый из этих показателей в отдельности несущественен для оценки заинтересованными пользователями финансового положения организации или финансовых результатов ее деятельности.
3. Указывается отчетная дата отчетного периода.
4. Указывается предыдущий год.
5. Указывается год, предшествующий предыдущему.
6. Некоммерческая организация именуется указанный раздел "Целевое финансирование". Вместо показателей "Уставный капитал (складочный капитал, уставный фонд, вклады товарищей)", "Собственные акции, выкупленные у акционеров", "Добавочный капитал", "Резервный капитал" и "Нераспределенная прибыль (непокрытый убыток)" некоммерческая организация включает показатели "Паевой фонд", "Целевой капитал", "Целевые средства", "Фонд недвижимого и особо ценного движимого имущества", "Резервный и иные целевые фонды" (в зависимости от формы некоммерческой организации и источников формирования имущества).
7. Здесь и в других формах отчетов вычитаемый или отрицательный показатель показывается в круглых скобках.

  
 000004

**Отчет о финансовых результатах**  
за 12 месяцев 20 14 г.

Организация Открытое акционерное общество "ТГК-16"  
Идентификационный номер налогоплательщика \_\_\_\_\_  
Вид экономической деятельности производство электрической и тепловой энергии  
Организационно-правовая форма/форма собственности открытое акционерное общество, частная  
Единица измерения: тыс. руб.-(млн.-руб.)

Форма по ОКУД \_\_\_\_\_  
Дата (число, месяц, год) \_\_\_\_\_  
по ОКПО \_\_\_\_\_  
ИНН \_\_\_\_\_  
по ОКВЭД \_\_\_\_\_  
по ОКОПФ/ОКФС \_\_\_\_\_  
по ОКЕИ \_\_\_\_\_

Коды	
0710002	
1655189422	
40.10.11	
47	16
384 (385)	

Пояснения <sup>1</sup>	Наименование показателя <sup>2</sup>	Код	За 12 месяцев 20 <u>14</u> г. <sup>3</sup>	За 12 месяцев 20 <u>13</u> г. <sup>4</sup>
4,18	Выручка <sup>5</sup>	2110	21 552 536	19 316 389
4	Себестоимость продаж	2120	( 19 357 262 )	( 17 451 941 )
-	Валовая прибыль (убыток)	2100	<b>2 195 274</b>	<b>1 864 448</b>
-	Коммерческие расходы	2210	( - )	( - )
4	Управленческие расходы	2220	( 547 430 )	( 503 470 )
-	Прибыль (убыток) от продаж	2200	<b>1 647 844</b>	( <b>1 360 978</b> )
-	Доходы от участия в других организациях	2310	-	-
-	Проценты к получению	2320	23 249	18 212
-	Проценты к уплате	2330	( 54 393 )	( 92 573 )
4	Прочие доходы	2340	1 324 597	776 706
4	Прочие расходы	2350	( 423 605 )	( 821 474 )
-	Прибыль (убыток) до налогообложения	2300	<b>2 517 692</b>	<b>1 241 849</b>
-	Текущий налог на прибыль	2410	( 435 751 )	( 168 612 )
6	в т.ч. постоянные налоговые обязательства (активы)	2421	10 636	( 12 455 )
6	Изменение отложенных налоговых обязательств за текущий период	2430	( 79 612 )	( 57 060 )
6	Изменение отложенных налоговых активов	2450	1 189	( 10 243 )
-	Прочее	2460	( 148 )	( 16 )
-	<i>Справочно:</i> Увеличение отложенных налоговых обязательств за предыдущие периоды	2461		62 666
-	<i>Уменьшение отложенных налоговых обязательств и активов за предыдущие периоды</i>	2461	2 366	
-	<i>Изменение налога на прибыль за предыдущие периоды</i>	2462	2 366	( 62 666 )
	Чистая прибыль (убыток)	2400	<b>2 003 370</b>	<b>1 005 918</b>

Форма 0710002 с. 2

Пояснения <sup>1</sup>	Наименование показателя <sup>2</sup>	Код	За 12 месяцев 20 <u>14</u> г. <sup>3</sup>	За 12 месяцев 20 <u>13</u> г. <sup>4</sup>
	<b>СПРАВОЧНО</b>			
-	Результат от переоценки внеоборотных активов, не включаемый в чистую прибыль (убыток) периода	2510	-	-
-	Результат от прочих операций, не включаемый в чистую прибыль (убыток) периода	2520	-	-
-	Совокупный финансовый результат периода <sup>6</sup>	2500	2 003 370	1 005 918
-	Базовая прибыль (убыток) на акцию	2900	0,200	0,101
-	Разводненная прибыль (убыток) на акцию	2910	-	-

Руководитель \_\_\_\_\_ Р.Р. Хусаинов  
(подпись) (расшифровка подписи)

Главный бухгалтер \_\_\_\_\_ Д.И. Валиева  
(подпись) (расшифровка подписи)

" 30 " января 20 15 г.

**Примечания**

1. Указывается номер соответствующего пояснения к бухгалтерскому балансу и отчету о прибылях и убытках.
2. В соответствии с Положением по бухгалтерскому учету "Бухгалтерская отчетность организации" ПБУ 4/99, утвержденным Приказом Министерства финансов Российской Федерации от 6 июля 1999 г. № 43н (по заключению Министерства юстиции Российской Федерации № 6417-ГК от 6 августа 1999 г. указанный Приказ в государственной регистрации не нуждается), показатели об отдельных доходах и расходах могут приводиться в отчете о прибылях и убытках общей суммой с раскрытием в пояснениях к отчету о прибылях и убытках, если каждый из этих показателей в отдельности несущественен для оценки заинтересованными пользователями финансового положения организации или финансовых результатов ее деятельности.
3. Указывается отчетный период.
4. Указывается период, предыдущего года, аналогичный отчетному периоду.
5. Выручка отражается за минусом налога на добавленную стоимость, акцизов.
6. Совокупный финансовый результат периода определяется как сумма строк "Чистая прибыль (убыток)", "Результат от переоценки внеоборотных активов, не включаемый в чистую прибыль (убыток) периода" и "Результат от прочих операций, не включаемый в чистую прибыль (убыток) отчетного периода".

000005 *Handwritten mark*



Отчет об изменениях капитала  
за 20 14 г.

Форма по ОКУД  
Дата (число, месяц, год)  
Организация Открытое акционерное общество "ТГК-16" по ОКПО  
Идентификационный номер налогоплательщика \_\_\_\_\_ ИНН  
Вид экономической  
деятельности производство электрической и тепловой энергии по ОКВЭД  
Организационно-правовая форма/форма собственности открытое  
акционерное общество, частная \_\_\_\_\_ по ОКОПФ/ОКФС  
Единица измерения: тыс. руб. (млн-руб.-) \_\_\_\_\_ по ОКЕИ

Коды	
0710003	
65505691	
1655189422	
40.10.11	
47	16
384 (385)	

1. Движение капитала

Наименование показателя	Код	Уставный капитал	Собственные акции, выкупленные у акционеров	Добавочный капитал	Резервный капитал	Нераспределенная прибыль (непокрытый убыток)	Итого
Величина капитала на 31 декабря 20 12 г. <sup>1</sup>	3100	10 000	( - )	-	500	4 171 022	4 181 522
<u>За 20 13 г.<sup>2</sup></u>							
Увеличение капитала - всего:	3210	-	-	-	-	1 005 918	1 005 918
в том числе:							
чистая прибыль	3211	x	x	x	x	1 005 918	1 005 918
переоценка имущества	3212	x	x	-	x	-	-
доходы, относящиеся непосредственно на увеличение капитала	3213	x	x	-	x	-	-
дополнительный выпуск акций (первоначальный капитал)	3214	-	-	-	x	x	-
увеличение номинальной стоимости акций	3215	-	-	-	x	-	x
реорганизация юридического лица	3216	-	-	-	-	-	-

Форма 0710023 с. 2

Наименование показателя	Код	Уставный капитал	Собственные акции, выкупленные у акционеров	Добавочный капитал	Резервный капитал	Нераспределенная прибыль (непокрытый убыток)	Итого
Уменьшение капитала - всего:	3220	( - )	-	( - )	( - )	( - )	( - )
в том числе:							
убыток	3221	x	x	x	x	( - )	( - )
переоценка имущества	3222	x	x	( - )	x	( - )	( - )
расходы, относящиеся непосредственно на уменьшение капитала	3223	x	x	( - )	x	( - )	( - )
уменьшение номинальной стоимости акций	3224	( - )	-	-	x	-	( - )
уменьшение количества акций	3225	( - )	-	-	x	-	( - )
реорганизация юридического лица	3226	-	-	-	-	-	( - )
дивиденды	3227	x	x	x	x	( - )	( - )
Изменение добавочного капитала	3230	x	x	-	-	-	x
Изменение резервного капитала	3240	x	x	x	-	( - )	x
Величина капитала на 31 декабря 20 13 г. <sup>2</sup>	3200	10 000	( - )	-	500	5 176 940	5 187 440
<u>За 20 14 г.</u>							
Увеличение капитала - всего:	3310	-	-	-	-	2 003 370	2 003 370
в том числе:							
чистая прибыль	3311	x	x	x	x	2 003 370	2 003 370
переоценка имущества	3312	x	x	-	x	-	-
доходы, относящиеся непосредственно на увеличение капитала	3313	x	x	-	x	-	-
дополнительный выпуск акций	3314	-	-	-	x	x	-
увеличение номинальной стоимости акций	3315	-	-	-	x	-	x
реорганизация юридического лица	3316	-	-	-	-	-	-
Уменьшение капитала - всего:	3320	( - )	-	( - )	( - )	( - )	( - )
в том числе:							
убыток	3321	x	x	x	x	( - )	( - )
переоценка имущества	3322	x	x	( - )	x	( - )	( - )
расходы, относящиеся непосредственно на уменьшение капитала	3323	x	x	( - )	x	( 8 299 )	( 8 299 )
уменьшение номинальной стоимости акций	3324	( - )	-	-	x	-	( - )
уменьшение количества акций	3325	( - )	-	-	x	-	( - )
реорганизация юридического лица	3326	-	-	-	-	-	( - )
дивиденды	3327	x	x	x	x	( - )	( - )
Изменение добавочного капитала	3330	x	x	-	-	-	x
Изменение резервного капитала	3340	x	x	x	-	( - )	x
Величина капитала на 31 декабря 20 14 г. <sup>3</sup>	3300	10 000	( - )	-	500	7 172 011	7 182 511

## 2. Корректировки в связи с изменением учетной политики и исправлением ошибок

Наименование показателя	Код	На 31 декабря 20 <u>12</u> г. <sup>1</sup>	Изменения капитала за 20 <u>13</u> г. <sup>2</sup>		На 31 декабря 20 <u>13</u> г. <sup>2</sup>
			за счет чистой прибыли (убытка)	за счет иных факторов	
<b>Капитал - всего</b>					
до корректировок	3400	-	-	-	-
корректировка в связи с:					
изменением учетной политики	3410	-	-	-	-
исправлением ошибок	3420	-	-	-	-
после корректировок	3500	-	-	-	-
в том числе:					
нераспределенная прибыль (непокрытый убыток):					
до корректировок	3401	-	-	-	-
корректировка в связи с:					
изменением учетной политики	3411	-	-	-	-
исправлением ошибок	3421	-	-	-	-
после корректировок	3501	-	-	-	-
другие статьи капитала, по которым осуществлены корректировки: (по статьям)					
до корректировок	3402	-	-	-	-
корректировка в связи с:					
изменением учетной политики	3412	-	-	-	-
исправлением ошибок	3422	-	-	-	-
после корректировок	3502	-	-	-	-

Форма 0710023 с. 4

## 3. Чистые активы

Наименование показателя	Код	На 31 декабря 20 <u>14</u> г. <sup>3</sup>	На 31 декабря 20 <u>13</u> г. <sup>2</sup>	На 31 декабря 20 <u>12</u> г. <sup>1</sup>
Чистые активы	3600	7 182 511	5 187 440	4 181 522

Руководитель



(подпись)

Р.Р. Хусайнов

(расшифровка подписи)



(подпись)

Д.И. Валиева

(расшифровка подписи)

" 31 " января 20 15 г.

## Примечания

1. Указывается год, предшествующий предыдущему.
2. Указывается предыдущий год.
3. Указывается отчетный год.



Приложение № 2  
к Приказу Министерства финансов  
Российской Федерации  
от 02.07.2010 № 66н  
(в ред. Приказа Минфина РФ  
от 05.10.2011 № 124н)

**Отчет о движении денежных средств  
за 12 месяцев 20 14 г.**

Коды	
0710004	
65505691	
1655189422	
40.10.11	
47	16
384/385	

Организация Открытое акционерное общество "ТГК-16" Форма по ОКУД \_\_\_\_\_  
 Дата (число, месяц, год) \_\_\_\_\_  
 Идентификационный номер налогоплательщика \_\_\_\_\_ по ОКПО \_\_\_\_\_  
 Вид экономической деятельности производство электрической и тепловой энергии по ОКВЭД \_\_\_\_\_  
 Организационно-правовая форма/форма собственности открытое по ОКОПФ/ОКФС \_\_\_\_\_  
 акционерное общество, частная \_\_\_\_\_ по ОКЕИ \_\_\_\_\_  
 Единица измерения: тыс. руб./млн.-руб. (ненужное зачеркнуть)


Наименование показателя	Код	За 12 месяцев 2014 г.	За 12 месяцев 2013 г.
<b>Денежные потоки от текущих операций</b>			
<b>Поступления - всего</b>	<b>4110</b>	<b>21 099 327</b>	<b>19 684 567</b>
в том числе:			
от продажи продукции, товаров, работ и услуг	4111	21 032 620	19 289 980
в том числе: авансы полученные от покупателей (заказчиков)		13 515 798	12 965 124
в том числе: авансы полученные от покупателей (заказчиков), не признанные в качестве выручки в отчетном периоде		3 644	9 064
арендных платежей, лицензионных платежей, роялти, комиссионных и иных аналогичных платежей	4112	-	
от перепродажи финансовых вложений	4113	-	
прочие поступления	4119	66 707	394 587
<b>Платежи - всего</b>	<b>4120</b>	<b>( 19 835 826 )</b>	<b>( 18 052 051 )</b>
в том числе:			
поставщикам (подрядчикам) за сырье, материалы, работы, услуги	4121	( 17 960 654 )	( 16 330 501 )
в том числе: авансы, уплаченные поставщикам (подрядчикам)		( 10 174 421 )	( 11 174 850 )
в том числе: авансы, уплаченные поставщикам, (подрядчикам), не зачтенные в счет поставки в отчетном периоде		( 67 046 )	( 3 846 )
в связи с оплатой труда работников	4122	( 805 225 )	( 792 492 )
процентов по долговым обязательствам	4123	( 54 831 )	( 93 601 )
налога на прибыль организаций	4124	( 223 711 )	( 103 247 )
прочие платежи	4129	( 791 405 )	( 732 210 )
<b>Сальдо денежных потоков от текущих операций</b>	<b>4100</b>	<b>1 263 501</b>	<b>1 632 516</b>

000008

Наименование показателя	Код	За 12 месяцев 2014 г	За 12 месяцев 2013 г.
<b>Денежные потоки от инвестиционных операций</b>			
<b>Поступления - всего</b>	<b>4210</b>	<b>195 570</b>	<b>358 316</b>
в том числе:			
от продажи внеоборотных активов (кроме финансовых	4211	135 763	296 610
в том числе: авансы полученные от покупателей		3 532	296 610
(заказчиков)			
в том числе: авансы полученные от покупателей		0	296 610
(заказчиков), не признанные в качестве выручки в			
отчетном периоде			
от продажи акций других организаций (долей участия)	4212	-	
от возврата предоставленных займов, от продажи	4213	-	
дивидендов, процентов по долговым финансовым	4214	-	
прочие поступления	4219	59 807	61 706
<b>Платежи - всего</b>	<b>4220</b>	<b>( 2 859 674 )</b>	<b>( 668 222 )</b>
в том числе:			
в связи с приобретением, созданием, модернизацией,	4221	( 2 603 217 )	( 668 222 )
в том числе: авансы, уплаченные поставщикам		( 2 138 382 )	( 317 954 )
(подрядчикам)			
в том числе: авансы, уплаченные поставщикам,		( 2 058 219 )	( 155 082 )
(подрядчикам), не зачтенные в счет поставки в			
отчетном периоде			
в связи с приобретением акций других организаций (долей	4222	( 24 750 )	( )
в связи с приобретением долговых ценных бумаг (прав	4223	( - )	( )
процентов по долговым обязательствам, включаемым в	4224	( 42 827 )	( - )
прочие платежи	4229	( 188 880 )	( )
<b>Сальдо денежных потоков от инвестиционных</b>	<b>4200</b>	<b>( 2 664 104 )</b>	<b>( 309 906 )</b>
<b>Денежные потоки от финансовых операций</b>			
<b>Поступления - всего</b>	<b>4310</b>	<b>1 567 500</b>	<b>1 662 350</b>
в том числе:			
получение кредитов и займов	4311	1 567 500	1 662 000
денежных вкладов собственников (участников)	4312	-	-
от выпуска акций, увеличения долей участия	4313	-	-
от выпуска облигаций, векселей и других долговых ценных	4314	-	-
прочие поступления	4319		350

Наименование показателя	Код	За 12 месяцев 20 <u>14</u> г. <sup>1</sup>	За 12 месяцев 20 <u>13</u> г. <sup>2</sup>
<b>Платежи - всего</b>	<b>4320</b>	<b>( 208 299 )</b>	<b>( 2 693 315 )</b>
в том числе:			
собственникам (участникам) в связи с выкупом у них акций	4321	( - )	( - )
на уплату дивидендов и иных платежей по распределению	4322	( - )	( - )
в связи с погашением (выкупом) векселей и других	4323	( 200 000 )	( 2 693 315 )
прочие платежи	4329	( 8 299 )	( - )
<b>Сальдо денежных потоков от финансовых операций</b>	<b>4300</b>	<b>( 1 359 201 )</b>	<b>( 1 030 965 )</b>
<b>Сальдо денежных потоков за отчетный период</b>	<b>4400</b>	<b>( 41 402 )</b>	<b>291 645</b>
<b>Остаток денежных средств и денежных эквивалентов</b>	<b>4450</b>	<b>554 686</b>	<b>263 041</b>
<b>Остаток денежных средств и денежных эквивалентов</b>	<b>4500</b>	<b>513 284</b>	<b>554 686</b>
Величина влияния изменений курса иностранной валюты			
по отношению к рублю	4490		

Руководитель  **Р.Р.Хусаинов**  
(подпись) (расшифровка подписи)

Главный бухгалтер  **Д.И.Валиева**  
(подпись) (расшифровка подписи)

" 31 " января 20 15 г.

Жат

000009

**Пояснительная записка (Пояснения к бухгалтерской отчетности)  
за 2014 год**

Наименование организации	Открытое акционерное общество «ТГК-16»
Идентификационный номер налогоплательщика ИНН	1655189422
Код причины постановки на учет КПП	997450001
Вид экономической деятельности	по ОКВЭД: 40.10.11, 40.30.11
Юридический адрес Общества	ул. Зинина, д.10, офис 507, г. Казань, Республика Татарстан, Российская Федерация, 420097
Местонахождение Общества	ул. Зинина, д.10, офис 507, г. Казань, Республика Татарстан, Российская Федерация, 420097
Местонахождение филиалов Общества:	
Филиал Открытого акционерного общества ОАО «ТГК16» - «Казанская Теплоэлектроцентрально-3»	ул. Северо-Западная, д.1, г. Казань, Республика Татарстан, Российская Федерация, 420051
Филиал Открытого акционерного общества ОАО «ТГК16» - «Нижекамская Теплоэлектроцентрально (ПТК-1)»	промзона, г. Нижнекамск, Республика Татарстан, Российская Федерация, 423570
Состав членов исполнительных органов Общества на 31.12.2014г.:	
Единоличный исполнительный орган:	
1.Хусаинов Рамиль Равгатович	Генеральный директор Общества
Коллегиальный исполнительный орган-Дирекция:	
1.Хусаинов Рамиль Равгатович	Генеральный директор Общества
2.Салмин Владислав Владимирович	Заместитель генерального директора - технический директор
3. Новоселов Сергей Александрович	Заместитель генерального директора - коммерческий директор
4.Гильмутдинова Динара Гумеровна	Заместитель генерального директора по экономике и финансам
5.Валиева Диана Ильдаровна	Главный бухгалтер
6. Олюнин Сергей Юриевич	Директор филиала ОАО «ТГК-16» -

7. Силов Игорь Юрьевич	«Нижекамская ТЭЦ (ПТК-1) Директор филиала ОАО «ТГК-16» - «Казанская ТЭЦ-3»
8. Демидов Дмитрий Владимирович	Главный инженер филиала ОАО «ТГК-16» - «Казанская ТЭЦ-3»
9. Муртазин Айрат Илькамович	Главный инженер филиала ОАО «ТГК-16» - «Нижекамская ТЭЦ (ПТК-1)»
Состав членов Ревизионной комиссии Общества по состоянию на 31.12.2014г.:	
1. Ибрагимова Татьяна Александровна	Заместитель главного бухгалтера ОАО «ТАИФ»
2. Атласова Эльвира Наилевна	Экономист III категории Финансово- экономического управления ОАО «ТАИФ»
3. Филюшина Алла Александровна	Старший экономист по энергетике Управления по энергетике ОАО «ТАИФ»
Среднегодовая численность работающих за 2013 год, чел.: 1288. Среднегодовая численность работающих за 2014 год, чел.: 1312.	
Информация об акциях акционерного Общества:	
Количество акций, выпущенных акционерным обществом и полностью оплаченных на 31.12.2014г. составляет 10 000 000 штук обыкновенных именных бездокументарных акций номинальной стоимостью 1 рубль за каждую. Акции Общества принадлежат единственному учредителю – ОАО «ТАИФ» (100%).	
В 2013 году на одну акцию приходилось 0,200 тыс. руб. прибыли.	
Величина базовой прибыли (убытка), используемой при расчете прибыли (убытка) на акцию: 2 003 370 тыс. руб.	
Величина средневзвешенного количества обыкновенных акций, используемая при расчете базовой прибыли (убытка) на акцию 10 000 000 штук.	
Краткая характеристика деятельности Общества:	
Открытое акционерное общество «ТГК-16» создано 24 февраля 2010 года путем выкупа Казанской ТЭЦ-3 и Нижегородской ТЭЦ (ПТК-1) у ОАО «Генерирующая компания». Решение единственного учредителя от 17.02.2010г. №1.	
Основной целью деятельности Общества является извлечение прибыли, путем осуществления предпринимательской деятельности в сфере электроэнергетики, включающей в себя производство, преобразование, реализацию электрической и тепловой энергии потребителям.	
Предметом деятельности Общества является выработка электрической и тепловой энергии на электростанциях, включенных в единую энергетическую систему. Выдача энергии электрическим и тепловым сетям с поддержанием нормального качества отпускаемой энергии - нормируемой частоты и напряжения электрического тока, давления и температуры теплоносителей.	

Основные показатели деятельности и факторы, повлиявшие в отчетном году на финансовые результаты деятельности Общества.

В течение 2014 года Общество пользовалось заемными средствами для пополнения собственных оборотных средств, по которым были начислены и уплачены проценты в размере 54 393 тыс. руб.

Решением Наблюдательного Совета НП «Совет рынка» от 30.04.2010г. (выписка из Протокола №9/2010) ОАО «ТГК-16» внесено в Реестр субъектов оптового рынка электрической энергии (мощности). С 1 июня 2010г. ОАО «ТГК-16» получило допуск к торговой системе оптового рынка (право продажи (покупки) электрической энергии и мощности на ОРЭМ).

С 1 июня 2010 года Общество начало производить и поставлять энергию на оптовый рынок электроэнергии и мощности на территории Российской Федерации, а также обеспечивает энергоснабжение промышленных производств, населения и социальных объектов Казани и Нижнекамска.

По составу установленного оборудования ОАО «ТГК-16» является уникальной не только в республике, но и в целом в России. Установленная электрическая мощность генерирующих объектов ОАО «ТГК-16» составляет 1300 МВт, установленная тепловая мощность значительна и достигает 6563 МВт, в том числе проектный отпуск пара на производство – 3611 МВт, тепловой энергии с горячей водой – 2952 МВт.

Значение удельного расхода условного топлива на производство электрической энергии по факту 2014г. составляет 281,6 г/кВт ·ч., по факту 2013 г. составляло 289,6 г/кВт ·ч, по факту 2012 г. составляло 291,6 г/кВт ·ч.

Основными потребителями тепловой энергии и теплоносителя являются такие крупные предприятия нефтегазохимического комплекса Республики Татарстан как ОАО «Нижнекамскнефтехим», ОАО «Казаньоргсинтез», ОАО «ТАИФ-НК».

Состояние чистых активов общества:

Динамика изменения стоимости чистых активов и уставного капитала Общества за 2012-2014 годы:

	на 31.12.2014 г.	на 31.12.2013 г.	тыс. руб. на 31.12.2012 г.
Чистые активы	7 182 511	5 187 440	4 181 522
Уставный капитал	10 000	10 000	10 000

Величина налогооблагаемой прибыли по данным налогового учета за 2014 год составила 2 178 756 тыс. руб., за 2013 год налогооблагаемая прибыль составляла 843 058 тыс. руб.

Бухгалтерская отчетность сформирована исходя из действующих в Российской Федерации правил бухгалтерского учета и отчетности.

Существенные изменения в отчетном периоде по сравнению с предыдущим отчетным периодом в форме и содержании бухгалтерского баланса Общества отсутствуют.

## 1. Учетная политика (ПБУ 1/2008)

### 1.1. Учетная политика Общества сформирована исходя из допущений:

- активы и обязательства Общества существуют обособленно от активов и обязательств собственников Общества и активов и обязательств других организаций (допущение имущественной обособленности);
- Общество будет продолжать свою деятельность в обозримом будущем и у него отсутствуют намерения и необходимость ликвидации или существенного сокращения деятельности и, следовательно, обязательства будут погашаться в установленном порядке (допущение непрерывности деятельности);
- принятая Обществом учетная политика применяется последовательно от одного отчетного года к другому (допущение последовательности применения учетной политики);
- факты хозяйственной деятельности Общества относятся к тому отчетному периоду, в котором они имели место, независимо от фактического времени поступления или выплаты денежных средств, связанных с этими фактами (допущение временной определенности фактов хозяйственной деятельности).

### 1.2. Учетная политика Общества на отчетный год по сравнению с предыдущим периодом существенно не изменялась.

Учетная политика на год, следующий за отчетным, существенно не изменилась.

### 1.3. Существенные способы ведения Обществом бухгалтерского учета:

- Начисление амортизации по объектам основных средств производится линейным способом.
- Отражение в бухгалтерском учете на счете 01 «Основные средства» приобретения объектов недвижимости осуществляется в момент, когда подписан двухсторонний акт приема-передачи.
- При отпуске производственных запасов в производство оценка производится по методу средней взвешенной себестоимости.
- При наличии соответствующих оснований формируются следующие резервы и оценочные обязательства:
  - резерв по сомнительным долгам;
  - резерв под снижение стоимости материально-производственных запасов;
  - резерв под обесценение финансовых вложений;
  - обязательства по отпускам;
  - обязательства по восстановлению окружающей среды;
  - обязательства по реструктуризации;
  - обязательства по обременительным контрактам;
  - обязательство по выданным гарантиям, поручительствам;
  - обязательство по неоплаченным выданным векселям.
- Реализация готовой продукции осуществляется Обществом в точках учета на



границе балансовой принадлежности, в связи с чем, коммерческие расходы в Обществе отсутствуют.

- Управленческие расходы формируются в центральном офисе Общества: общехозяйственные расходы собираются по дебету счета 26 «Общехозяйственные расходы» с последующим ежемесячным списанием на счет 90 «Продажи».

- При исчислении налога на прибыль доходы и расходы учитываются по методу начисления.

- В 2015 году Общество будет применять порядок исчисления и уплаты ежемесячных авансовых платежей по налогу на прибыль исходя из фактически полученной прибыли.

## 2. Изменение оценочных значений (ПБУ 21/2008)

2.1. Содержание изменения, повлиявшего на бухгалтерскую отчетность за 2014 год.

В отчетном периоде произошли следующие изменения оценочных значений:

Наименование оценочного значения	Сальдо на 31.12.2013г. тыс. руб.	Начисление (+)/восстановление (-) в 2014 г., тыс. руб.	Использование (-) за 2014 г, тыс. руб.	Сальдо на 31.12.2014г., тыс. руб.
Резерв по сомнительным долгам	243 678	- 35 258	- 2 269	206 151

2.2. Содержание изменений оценочных значений, которое повлияет на бухгалтерскую отчетность Общества за будущие периоды оценить невозможно.

## 3. Исправление ошибок в бухгалтерском учете и отчетности (ПБУ 22/2010)

Существенные ошибки предшествующих отчетных периодов, исправленные в отчетном периоде, отсутствуют.

## 4. Доходы и расходы организации (ПБУ 9/99)

4.1. Выручка в разрезе видов деятельности:

Наименование вида деятельности	тыс. руб.	
	Сумма за 2014 год без НДС	Сумма за 2013 год без НДС
1. Производство электрической энергии	8 845 982	8 211 309
2. Производство тепловой энергии и теплоносителя	12 498 467	10 948 773
3. Прочее	208 087	156 307
<b>Итого доходы по обычным видам деятельности</b>	<b>21 552 536</b>	<b>19 316 389</b>

## 4.2. Производственные затраты

	Сумма за 2014 год	тыс. руб. Сумма за 2013 год
Материальные затраты,	16 685 627	14 933 771
в том числе покупная энергия и мощность,	121 633	128 256
Расходы на оплату труда	531 019	464 348
Отчисления на социальные нужды	152 964	133 300
Амортизация	553 548	541 616
Прочие затраты	1 434 104	1 378 906
<b>Итого по элементам</b>	<b>19 357 262</b>	<b>17 451 941</b>
Управленческие расходы	547 430	503 470
<b>Итого расходы по обычным видам деятельности</b>	<b>19 904 692</b>	<b>17 955 411</b>

## 4.3. Прочие доходы:

Наименование вида дохода	Сумма за 2014 год	тыс. руб. Сумма за 2013 год
1. Предоставление за плату во временное пользование активов	55 078	44 295
2. Реализация ТМЦ	18 616	18 256
3. Уступка прав требования	78 271	39 178
4. МПЗ, полученные при демонтаже и ремонте основных средств	17 385	15 729
5. Доходы в непромышленной сфере	12 473	11 208
6. Восстановление резерва по сомнительным долгам	177 282	585 491
7. Признанные должником санкции и санкции, подлежащие получению по решению суда	840	9 540
8. Прочие поступления в возмещение причиненных потерь, страховые возмещения	5 377	-
9. Амортизация, начисленная к уменьшению за 2013 год	2 637	-
10. Реализация основных средств	955 015	49 760
11. Прочие доходы	1 623	3 249
<b>Итого прочие доходы</b>	<b>1 324 597</b>	<b>776 706</b>

## 4.4. Прочие расходы:

Наименование вида расхода	Сумма за 2014 год	тыс. руб. Сумма за 2013 год
1. Предоставление за плату во временное пользование активов	22 680	13 440
2. Реализация ТМЦ	18 037	17 950

3. Уступка прав требования	78 271	39 178
4. Регистрация прав на недвижимость, услуги БТИ	467	1 119
5. Судебные и нотариальные расходы	1 076	3 317
6. Расходы по непромышленной сфере	25 322	22 352
7. Создание резерва по сомнительным долгам	142 023	680 139
8. Расходы на социальные нужды	30 500	25 811
9. Банковские услуги	7 021	5 430
10. Расходы на благотворительность и финансовую помощь	1 903	415
11. Расходы по реализации основных средств	82 317	4 675
12. Остаточная стоимость ликвидированных основных средств	1 571	71
13. Прочие расходы	12 417	7 577
<b>Итого прочие расходы</b>	<b>423 605</b>	<b>821 474</b>

**5. Учет активов и обязательств, стоимость которых выражена в иностранной валюте (ПБУ 3/2006)**

Активы и обязательства, стоимость которых выражена в иностранной валюте за отчетный период, учитываемые на балансе Общества, отсутствуют.

**6. Учет расчетов по налогу на прибыль (ПБУ 18/02)**

6.1. Условный расход по налогу на прибыль за 2014 год составил 503 538 тыс. руб.

Постоянные разницы, возникшие в отчетном периоде и повлекшие корректировку условного расхода по налогу на прибыль в целях определения текущего налога на прибыль за 2014 год составили 53 180 тыс. руб.

Временные разницы, возникшие в отчетном периоде и повлекшие корректирование условного расхода по налогу на прибыль в целях определения текущего налога на прибыль за 2014 год составили -430 165 тыс. руб.

Постоянные разницы, возникшие в прошлых отчетных периодах, но повлекшие корректирование условного расхода по налогу на прибыль отчетного периода за 2014 год, отсутствуют.

Временные разницы, возникшие в прошлых отчетных периодах, но повлекшие корректирование условного расхода по налогу на прибыль отчетного периода за 2014 год составили +38 050 тыс. руб.

**7. Учет нематериальных активов (ПБУ 14/2007)**

Нематериальные активы на балансе Общества по состоянию на 31.12.2014 года отсутствуют.

## 8. Учет основных средств (ПБУ 6/01)

### 8.1. Существенная информация:

<i>Первоначальная стоимость</i>	<i>Земля, здания, сооружения, передаточные устройства, благоустройства</i>	<i>Машины и оборудование</i>	<i>Транспортные средства и прочее</i>	<i>тыс. руб.</i> <i>Незавершенное строительство</i>
<i>Остаток на 31.12.2012г.</i>	2 949 127	4 023 067	5 366	159 628
<i>Поступило</i>	21 515	5 724	1 624	435 780
<i>Выбыло</i>	5 050	721	135	486 190
<i>в том числе, в результате достройки, дооборудования, реконструкции</i>	-	-	-	377 135
<i>Перевод из незавершенного строительства</i>	129 747	356 443	-	-
<i>в том числе, в результате достройки, дооборудования, реконструкции</i>	43 856	333 279	-	-
<i>Остаток на 31.12.2013г.</i>	3 095 339	4 384 461	6 855	109 218
<i>Поступило</i>	-	18 900	1 259	732 419
<i>Выбыло</i>	1 133	107 122	68	708 476
<i>в том числе, в результате достройки, дооборудования, реконструкции</i>	-	-	-	701 935
<i>Перевод из незавершенного строительства</i>	28 505	679 608	-	-
<i>в том числе, в результате достройки, дооборудования, реконструкции</i>	28 505	673 430	-	-
<i>Остаток на 31.12.2014г.</i>	3 122 711	4 975 847	8 046	133 161

<i>Накопленная амортизация</i>	<i>Земля, здания, сооружения, передаточные устройства</i>	<i>Машины и оборудование</i>	<i>Транспортные средства и прочее</i>
<i>Остаток на 31.12.2012г.</i>	406 189	922 130	2 401
<i>Начисление за период</i>	164 505	408 065	969
<i>Списание при выбытии</i>	602	592	98
<i>Остаток на 31.12.2013г.</i>	570 092	1 329 603	3 272
<i>Начисление за период</i>	173 950	415 367	1 039
<i>Списание при выбытии</i>	272	26 732	68
<i>Остаток на 31.12.2014г.</i>	743 770	1 718 238	4 243

8.2.Способы оценки объектов основных средств, полученных по договорам, предусматривающим исполнение обязательств (оплату) не денежными средствами.

*Договоры, предусматривающие оплату приобретаемых основных средств не денежными средствами, Обществом не заключались.*

8.3.Принятые сроки полезного использования основных средств (по основным группам):

<i>Наименование группы основных средств</i>	<i>Принятый срок полезного использования (от... до...) в месяцах</i>
<i>Здания, сооружения, передаточные устройства, благоустройства</i>	<i>от 36 до 1200</i>
<i>Машины и оборудование</i>	<i>от 3 до 361</i>
<i>Транспортные средства и прочее</i>	<i>от 27 до 165</i>

8.4.Объекты основных средств, стоимость которых не погашается:

<i>Наименования объекта основных средств</i>	<i>Первоначальная стоимость на 31.12.2014г., тыс. руб.</i>	<i>Первоначальная стоимость на 31.12.2013г., тыс. руб.</i>	<i>Первоначальная стоимость на 31.12.2012г., тыс. руб.</i>
<i>Земельные участки</i>	204 386	204 437	204 543

**9. Учет расходов на научно-исследовательские, опытно-конструкторские и технологические работы (ПБУ 17/02)**

9.1. Информация о наличии и движении результатов НИОКР

тыс. руб.

Наименование показателя	Период	На начало года		Изменения за период				На конец периода	
		Первоначальная стоимость	Часть стоимости списанной на расходы	Часть стоимости на расходы		Часть стоимости списанной на расходы	Первоначальная стоимость	Часть стоимости списанной на расходы	
				Первоначальная стоимость	Часть стоимости списанной на расходы				
1	2	3	4	5	6	7	8	9	10
НИОКР, всего в том числе	за 2014г.	1 732	(871)	-	-	-	(386)	1 732	(1 158)
	за 2013г.	1 732	(485)	-	-	-	(386)	1 732	(871)
Разработка и внедрение контактных устройств в деаэраторе ДСА-300 для удаления из воды агрессивных газов на Казанской ТЭЦ-3	за 2014г.	297	(297)	-	-	-	-	297	(297)
	за 2013г.	297	(198)	-	-	-	(99)	297	(297)
Обновление конструктивно-технологических мероприятий в порядке продления послепаркового ресурса дисков паровых турбин с учетом наработки в эксплуатации на КТЭЦ3	за 2014г.	1 000	(400)	-	-	-	(200)	1 000	(600)
	за 2013г.	1 000	(200)	-	-	-	(200)	1 000	(400)
Изменение технологии приготовления регенерационного раствора для восстановления обменной емкости анионитов Нижнекамской ТЭЦ(ПТК-1)	за 2014г.	350	(140)	-	-	-	(70)	350	(210)
	за 2013г.	350	(70)	-	-	-	(70)	350	(140)
Разработка и внедрение газоаналитической системы для анализа дымовых газов на котлах ТГМ-84Б, котлоагрегаты 2 очереди Нижнекамской ТЭЦ (ПТК-1)	за 2014г.	85	(34)	-	-	-	(17)	85	(51)
	за 2013г.	85	(17)	-	-	-	(17)	85	(34)

9.2. Информация о незаконченных и неоформленных НИОКР и незаконченных операциях по приобретению нематериальных активов

Наименование показателя	Период	На начало года	Изменения за период			На конец периода
			Затраты за период	Списано затрат, как не давших положительного результата	Принято к учету в качестве нематериальных активов или НИОКР	
1	2	3	4	5	6	7
Затраты по незаконченным исследованиям и разработкам, всего в том числе	за 2014г.	885	-	-	-	885
	за 2013г.	885	-	-	-	885
Разработка схемы автоматического выделения ППК-1 на работу с собственными нуждами на базе современной микропроцессорной аппаратуры	за 2014г.	385	-	-	-	385
	за 2013г.	385	-	-	-	385
Разработка методов предварительной очистки воды в осветлителях (озонирование)	за 2014г.	500	-	-	-	500
	за 2013г.	500	-	-	-	500

## 10. Учет материально-производственных запасов (ПБУ 5/01)

### 10.1. Наличие и движение запасов:

	тыс. руб.		
	Остаток на 31.12.2014г.	Остаток на 31.12.2013г.	Остаток на 31.12.2012г.
Сырье, материалы	369 851	399 916	377 953
Затраты в незавершенном производстве	-	-	-
Готовая продукция и товары для перепродажи	-	-	449
Товары отгруженные	-	-	-
Расходы будущих периодов	18 158	8 251	5 677
Прочие запасы и затраты	-	-	-
<b>Всего</b>	<b>388 009</b>	<b>408 167</b>	<b>384 079</b>

### 10.2. Состав расходов будущих периодов:

	тыс. руб.		
	Остаток на 31.12.2014г.	Остаток на 31.12.2013г.	Остаток на 31.12.2012г.
Лицензии	-	-	-
Программные продукты	8 073	8 144	5 607
Экологическая документация и сертификаты	211	107	70
Комиссия банка за открытие ссудного счета	9 874	-	-
<b>Всего</b>	<b>18 158</b>	<b>8 251</b>	<b>5 677</b>

### 10.3. Величина и движение резерва под снижение стоимости материальных ценностей.

*Признаки обесценения остатков МПЗ по состоянию на 31.12.2014г. отсутствуют, в связи с чем, резерв под снижение стоимости материально-производственных запасов Обществом в отчетном периоде не создавался.*

### 10.4. Состав прочих внеоборотных активов, тыс. руб.:

	Остаток на 31.12.2014г.	Остаток на 31.12.2013г.	Остаток на 31.12.2012г.
Лицензии (в части расходов, которые предполагается списать более чем через 12 месяцев после отчетной даты)	-	-	-
Программные продукты (в части расходов, которые предполагается списать более чем через 12 месяцев после отчетной даты)	3 075	2 544	3 101



Экологическая документация и сертификация лаборатории (в части расходов, которые предполагается списать более чем через 12 месяцев после отчетной даты)	362	119	24
Комиссия банка за открытие ссудного счета (в части расходов, которые предполагается списать более чем через 12 месяцев после отчетной даты)	83 811	-	-
Специальные инструменты, специальные приспособления, специальное оборудование, специальная одежда в эксплуатации в части долгосрочных	5 324	4 164	4 148
<b>Всего</b>	<b>92 572</b>	<b>6 827</b>	<b>7 273</b>

## 11. Дебиторская и кредиторская задолженность

### 11.1. Информация о дебиторской задолженности.

тыс. руб.

	Сумма на 31.12.2014г.	Сумма на 31.12.2013г.	Сумма на 31.12.2012г.
<b>Долгосрочная дебиторская задолженность, в т.ч.:</b>	<b>1 445 009</b>	<b>23 708</b>	<b>15 118</b>
Расчеты с покупателями и заказчиками	290 297	15 975	-
Прочая дебиторская задолженность, в т.ч.:	1 154 712	7 733	15 118
Авансы, выданные на капитальные вложения	1 149 839	-	-
займы, выданные сотрудникам (погашение которых ожидается более чем через 12 месяцев после отчетной даты)	4 873	7 733	15 118
<b>Краткосрочная дебиторская задолженность, в т.ч.:</b>	<b>2 808 020</b>	<b>1 330 821</b>	<b>1 169 345</b>
Расчеты с покупателями и заказчиками (за минусом резерва по сомнительным долгам)	1 444 560	1 040 708	1 062 173
Авансы выданные, в т.ч.:	1 360 670	250 636	15 787
на капитальные вложения	1 275 856	243 330	7 358
на ремонт основных средств	26 572	915	-
на приобретение запасов и услуг	52 155	2 003	3 806
расходы будущих периодов по страхованию	6 087	4 388	4 623
Прочая дебиторская задолженность,	2 790	39 477	91 385

в т.ч.:

займы, выданные сотрудникам (погашение которых ожидается менее чем через 12 месяцев после отчетной даты)	194	1 954	-
налоги, исчисленные за отчетный период	3	29 978	-
налог на прибыль по уточненным декларациям за предыдущие отчетные периоды	-	-	89 061

### 11.2. Величина и движение резерва по сомнительным долгам

По состоянию на 31.12.2014г. Обществом был создан резерв по сомнительным долгам в размере 206 150 тыс. руб. (на 31.12.2013г. резерв составлял 243 678 тыс. руб., на 31.12.2012 г. резерв составлял 149 031 тыс. руб. ).

### 11.3. Информация о кредиторской задолженности

	Сумма на 31.12.2014г.	Сумма на 31.12.2013г.	тыс. руб. Сумма на 31.12.2012г.
<b>Кредиторская задолженность, отраженная в составе прочих долгосрочных обязательств, в т.ч.:</b>	<b>175 399</b>	<b>-</b>	<b>-</b>
Расчеты с поставщиками и подрядчиками	-	-	-
Прочая кредиторская задолженность	175 399	-	-
<b>Краткосрочная кредиторская задолженность, в т.ч.:</b>	<b>808 442</b>	<b>1 653 015</b>	<b>1 363 641</b>
Расчеты с поставщиками и подрядчиками	600 952	734 044	711 565
Задолженность перед персоналом организации	45	44	52 989
Задолженность перед государственными внебюджетными фондами	13 558	12 827	23 457
Задолженность по налогам и сборам	109 140	187 156	213 224
Задолженность перед участниками (учредителями по выплате доходов)	-	-	-
Задолженность по авансам полученным	4 300	711 246	357 370
Прочая кредиторская задолженность	80 447	7 698	5 036

## 12. Финансовые вложения (ПБУ 19/02)

### 12.1. Информация о долгосрочных финансовых вложениях:

	Сумма на 31.12.2014г.	Сумма на 31.12.2013г.	тыс. руб. Сумма на 31.12.2012г.
Доля в уставном капитале ООО	49 500	-	-

12.2. Информация по финансовым вложениям, по которым можно определить текущую рыночную стоимость, и по которым текущая рыночная стоимость не определяется:

Вид финансового вложения	Стоимость финансовых вложений, по которым можно определить текущую рыночную стоимость, тыс. руб.		Стоимость финансовых вложений, по которым текущая рыночная стоимость не определяется, тыс. руб.	
	на 31.12.2014г.	на 31.12.2013г.	на 31.12.2014г.	на 31.12.2013г.
Долгосрочные финансовые вложения	-	-	49 500	-
Краткосрочные финансовые вложения	-	-	-	-

### 12.3. Величина и движение резерва под обесценение финансовых вложений

Признаки обесценения финансовых вложений по состоянию на 31.12.2014г. отсутствуют, в связи с чем, резерв под обесценение финансовых вложений Обществом в отчетном периоде не создавался.

## 13. Доверительное управление

В отчетном периоде договоры доверительного управления имуществом Обществом не заключались.

## 14. Капитал

### 14.1. Информация по капиталу Общества:

Уставный капитал по состоянию на 31.12.2014г. составляет 10 000 тыс. руб.

Уставный капитал по состоянию на 31.12.2013г. составлял 10 000 тыс. руб.

Добавочный капитал по состоянию на 31.12.2014г. Обществом не создан.

Добавочный капитал по состоянию на 31.12.2013г. Обществом не создавался.

Резервный капитал, созданный Обществом в соответствии с законодательством, по состоянию на 31.12.2014г. составляет 500 тыс. руб.

## 15. Учет расходов по кредитам и займам (ПБУ 15/2008)

15.1. Сумма процентов, причитающихся к оплате кредитору, подлежащих включению в стоимость инвестиционных активов на 31.12.2014г. составила 45 842 тыс. руб.

В том числе сумма процентов, причитающихся к оплате кредитору, подлежащих включению в стоимость инвестиционных активов в рамках проектов, связанных с инновациями и модернизацией производства по состоянию на 31.12.2014г. составила 45 842 тыс. руб.

15.2. Информация об имеющихся кредитах и займах, тыс. руб.

Вид, группа	Валютная группа	Тип ставки (фиксированная/плавающая)	Месяц, год погашения	на 31.12.2014г.		на 31.12.2013г.		на 31.12.2012г.		Недополученная часть кредита
				Краткосрочная часть	Долгосрочная часть	Краткосрочная часть	Долгосрочная часть	Краткосрочная часть	Долгосрочная часть	
<b>Кредиты</b>										
I группа	руб.	фикс.	июнь 2013	-	-	-	-	441	190 000	-
II группа	руб.	фикс.	август 2013	-	-	-	-	215 470	-	-
III группа	руб.	фикс.	декабрь 2016	304 330	300 000	801 753	-	1 428 186	-	-
IV группа	руб.	фикс.	июнь 2024	-	1 567 500	-	-	-	-	8 082 500
<b>Итого</b>				<b>304 330</b>	<b>1 867 500</b>	<b>801 753</b>	<b>-</b>	<b>1 644 097</b>	<b>190 000</b>	<b>x</b>

15.3. Информация о выданных векселях, выпущенных и проданных облигациях по состоянию на 31.12.2014г.

В период с 24.02.2010г. по 31.12.2014г. Обществом векселя не выдавались, облигации не выпускались, по состоянию на 31.12.2014г. выданные векселя, выпущенные облигации отсутствуют.

15.4. Суммы, полученные Обществом за период с 24.02.2010г. по 31.12.2014г. по кредитным договорам и договорам займа, в качестве финансовых вложений не использовались.

15.5. Кредиты, привлеченные Обществом на цели, не связанные с приобретением, сооружением и (или) изготовлением инвестиционного актива в 2014г. не использовались на приобретение и (или) изготовление инвестиционного актива.

**16. Информация о наличии и движении ценностей, временно находящихся в пользовании или распоряжении организации (арендованных основных средств, материальных ценностей на ответственном хранении, в переработке и т.п.), условных прав и обязательств, учитываемых на забалансовых счетах**

Наименование показателя	Сумма на 31.12.14г. тыс. руб.	Сумма на 31.12.13г. тыс. руб.	Сумма на 31.12.12г. тыс. руб.	Примечания
Арендованные основные средства	1 274 468	1 274 468	170 486	Арендованные основные средства: участок железнодорожного пути, земельные участки под производственными объектами, имущество по договору лизинга.
ТМЦ, принятые на ответственное хранение	-	-	-	-
Материалы, принятые в переработку	-	-	-	-

Товары, принятые на комиссию	-	-	-	-
Оборудование, принятое для монтажа	-	-	-	-
Списанная в убыток задолженность неплатежеспособных дебиторов	1 720	-	-	Списание задолженности в связи с истечением срока исковой давности
Обеспечения обязательств и платежей выданные	600 092	1 426 512	-	Основные средства, переданные по договору залога с ООО МКБ «Аверс».
Обеспечения обязательств и платежей полученные	3 330 011	-	-	Банковские гарантии, полученные от банка в обеспечение обязательств поставщиков и подрядчиков.
Поручительства выданные	-	-	-	-
Поручительства полученные	881	1 107	1 334	Поручительства третьих лиц по договорам займа, выданным сотрудникам ОАО "ТГК-16"
Износ основных средств	-	-	-	-
Основные средства, сданные в аренду	-	-	-	Имущество, переданное в аренду, учитывается на балансе Общества

По состоянию на 31.12.2014г. арендованные земельные участки отражены Обществом в забалансовом учете по кадастровой стоимости 1 247 253 тыс. руб. По состоянию на 31.12.2013г. в забалансовом учете Общества числились арендованные земельные участки по кадастровой стоимости 1 247 253 тыс. руб.

В составе арендованного Обществом имущества числится также здание по адресу: 420097, г. Казань, ул. Зинина, д.10, а также помещение по адресу: 420097, г. Казань, ул. Зинина, д.10а. Информация о стоимости здания и помещения у Общества отсутствует, в связи с чем, ведется учет площади арендуемого имущества.

В составе банковских гарантий, полученных Обществом, числятся банковские гарантии в сумме 2 306 480 руб., полученные от банка в обеспечение обязательств генерального подрядчика, выраженные в евро. Перевод обязательств по данным банковским гарантиям в рубли осуществлен Обществом по курсу 1 евро=68,3427 руб. по состоянию на 31.12.2014г. При выполнении обязательств банком по данным гарантиям, перечисление денежных средств Обществу будет осуществляться по курсу на дату платежа.

По состоянию на 31.12.2014г. Общество имеет гарантию материнской компании генерального подрядчика выполнения всех обязательств генерального подрядчика, прописанных в Договоре генерального подряда «под ключ». Поскольку по условиям Договора генерального подряда стоимость строительства частично выражена в иностранной валюте, а обязательства генерального подрядчика по договору могут быть оценены исключительно в будущем, после завершения всех работ, стоимость банковской гарантии материнской компании по состоянию на отчетную дату Обществом не рассчитывается и в забалансовом учете не отражается.

## 17. Учет государственной помощи (ПБУ 13/2000)

17.1. В составе доходов будущих периодов по состоянию на 31.12.2013г. была учтена субсидия в размере 350 тыс. руб., полученная Обществом из бюджета в порядке целевого финансирования по результатам конкурса на звание «Территория без табака». Данная субсидия использована полностью по назначению в 2014 году.

Средства целевого финансирования или государственную помощь Общество в отчетном периоде не получало.

## 18. Информация по сегментам (ПБУ 12/2010)

18.1. Информация по сегментам за 2013-2014 годы:

Основой выделения сегментов деятельности Общества является производимая продукция.

Основным видом хозяйственной деятельности Общества является оптовая реализация производимой электрической и тепловой энергии, которая составила в 2014 году 94,84% от выручки, в 2013 году указанный процент составлял 93,83% от выручки.

тыс. руб.

Наименование показателя	Сегмент 1 «Производство и реализация электрической энергии и электрической мощности»		Сегмент 2 «Производство и реализация тепловой энергии и теплоносителя»		Сегмент 3 «Производство и реализация прочей продукции и услуг»	
	за 2014г.	за 2013г.	за 2014г.	за 2013г.	за 2014г.	за 2013г.
Выручка от продажи продукции (без НДС)	8 845 982	8 211 309	12 498 467	10 948 773	208 087	156 307
Себестоимость производства и реализации продукции	7 258 861	6 849 309	12 506 428	11 011 958	139 403	94 144
Прибыль (+), убыток (-) от продажи продукции	1 587 121	1 362 000	-7 961	-63 185	68 684	62 163

18.2. Информация по географическим сегментам за 2014 год:

Общество осуществляет свою деятельность на территории Российской Федерации, но считает необходимым выделить отдельные категории покупателей продукции Общества, в зависимости от их географического положения, поскольку источники и характер рисков на всей территории Российской Федерации не одинаковы.

тыс. руб.

Вид продукции	Выручка от продаж (без НДС)			
	Российская Федерация		в т.ч. регион Северного Кавказа	
	за 2014 год	за 2013 год	за 2014 год	за 2013 год
Электрическая энергия и электрическая мощность	8 845 982	8 211 309	94 158	94 584
Тепловая энергия и теплоноситель	12 498 467	10 948 773	-	-
Прочее	208 087	156 307	-	-
<b>Итого</b>	<b>21 552 536</b>	<b>19 316 389</b>	<b>94 158</b>	<b>94 584</b>

18.3. Информация по покупателям, выручка от продаж которым составляет не менее 10 % общей выручки от продаж покупателям Общества в 2013-2014 гг.:

Наименование покупателя	Наименование сегмента, к которому относится выручка	Величина выручки от продаж такому покупателю за 2014г. (без НДС)	Величина выручки от продаж такому покупателю за 2013г. (без НДС)
ОАО «Нижнекамские фтехим»	«Производство и реализация тепловой энергии и теплоносителя», «Производство и реализация прочей продукции и услуг»	8 575 173	7 507 666
ОАО «ЦФР»	«Производство и реализация электрической энергии и мощности»	6 531 405	5 981 895

18.4. Случаи пересчета сравнительной информации (показателей предшествующих отчетных периодов) в соответствии с новой структурой отчетных сегментов.

В 2014 году структура отчетных сегментов Общества не изменялась, основания для пересчета сравнительной информации отсутствуют.

### 19. Информация по прекращаемой деятельности (ПБУ 16/02)

По состоянию на 31.12.2014 года Решение уполномоченного органа Общества о прекращении какого-либо вида деятельности Общества отсутствует.

### 20. Реорганизация

По состоянию на 31.12.2014г. факты реорганизации в Обществе отсутствуют.

## 21. Информация о связанных сторонах (ПБУ 11/2008)

### 21.1. Список аффилированных лиц Общества по состоянию на 31.12.2014г.:

№ п/п	Полное фирменное наименование (наименование для некоммерческой организации) или фамилия, имя, отчество аффилированного лица	Основание (основания), в силу которого лицо признается аффилированным
1.	<i>Хусаинов Рамиль Равагатович</i>	<i>Лицо является членом Совета директоров акционерного общества Лицо осуществляет полномочия единоличного исполнительного органа акционерного общества. Лицо является членом коллегиального исполнительного органа акционерного общества</i>
2.	<i>Открытое акционерное общество «ТАИФ»</i>	<i>Лицо имеет право распоряжаться более, чем 20 процентами голосующих акций общества Лицо принадлежит к той группе лиц, к которой принадлежит акционерное общество</i>
3.	<i>Шигабутдинов Альберт Кашафович</i>	<i>Лицо принадлежит к той группе лиц, к которой принадлежит акционерное общество</i>
4.	<i>Шигабутдинов Руслан Альбертович</i>	<i>Лицо является членом Совета директоров акционерного общества Лицо принадлежит к той группе лиц, к которой принадлежит акционерное общество</i>
5.	<i>Бикмурзин Азат Шаукатович</i>	<i>Лицо принадлежит к той группе лиц, к которой принадлежит акционерное общество</i>
6.	<i>Шамгунов Рушан Рашитович</i>	<i>Лицо является членом Совета директоров акционерного общества Лицо принадлежит к той группе лиц, к которой принадлежит акционерное общество</i>
7.	<i>Минигулов Фарид Гертович</i>	<i>Лицо является членом Совета директоров акционерного общества Лицо принадлежит к той группе лиц, к которой принадлежит акционерное общество</i>
8.	<i>Пресняков Владимир Васильевич</i>	<i>Лицо является членом Совета директоров акционерного общества</i>
9.	<i>Тесленко Дмитрий Иванович</i>	<i>Лицо является членом Совета директоров акционерного общества</i>
10.	<i>Гиззатуллин Руслан Загитович</i>	<i>Лицо является членом Совета директоров акционерного общества</i>
11.	<i>Вдовин Александр Михайлович</i>	<i>Лицо является членом Совета директоров акционерного общества</i>
12.	<i>Салмин Владислав Владимирович</i>	<i>Лицо является членом коллегиального исполнительного органа акционерного общества</i>
13.	<i>Гильмутдинова Динара Гумеровна</i>	<i>Лицо является членом коллегиального исполнительного органа акционерного общества</i>
14.	<i>Новоселов Сергей Александрович</i>	<i>Лицо является членом коллегиального исполнительного органа акционерного общества</i>
15.	<i>Валиева Диана Ильдаровна</i>	<i>Лицо является членом коллегиального исполнительного органа акционерного общества</i>
16.	<i>Силов Игорь Юрьевич</i>	<i>Лицо является членом коллегиального исполнительного органа акционерного общества</i>
17.	<i>Демидов Дмитрий Владимирович</i>	<i>Лицо является членом коллегиального</i>



		<i>исполнительного органа акционерного общества</i>
18.	<i>Олюнин Сергей Юриевич</i>	<i>Лицо является членом коллегиального исполнительного органа акционерного общества</i>
19.	<i>Муртазин Айрат Илькамович</i>	<i>Лицо является членом коллегиального исполнительного органа акционерного общества</i>
20.	<i>Открытое акционерное общество «ТАИФ-НК»</i>	<i>Лицо принадлежит к той группе лиц, к которой принадлежит акционерное общество</i>
21.	<i>Открытое акционерное общество «Дом Кекина»</i>	<i>Лицо принадлежит к той группе лиц, к которой принадлежит акционерное общество</i>
22.	<i>Афлиев Махмут Масгутович</i>	<i>Лицо принадлежит к той группе лиц, к которой принадлежит акционерное общество</i>
23.	<i>Общество с ограниченной ответственностью «ТАИФ-СТ»</i>	<i>Лицо принадлежит к той группе лиц, к которой принадлежит акционерное общество</i>
24.	<i>Сафин Амир Мунирович</i>	<i>Лицо принадлежит к той группе лиц, к которой принадлежит акционерное общество</i>
25.	<i>Общество с ограниченной ответственностью «Казанский завод силикатных стеновых материалов»</i>	<i>Лицо принадлежит к той группе лиц, к которой принадлежит акционерное общество</i>
26.	<i>Салыхов Джамиль Джаудатович</i>	<i>Лицо принадлежит к той группе лиц, к которой принадлежит акционерное общество</i>
27.	<i>Открытое акционерное общество «Третье Нижнекамское монтажное управление»</i>	<i>Лицо принадлежит к той группе лиц, к которой принадлежит акционерное общество</i>
28.	<i>Шарапов Ринат Талгатович</i>	<i>Лицо принадлежит к той группе лиц, к которой принадлежит акционерное общество</i>
29.	<i>Открытое акционерное общество «Химический завод им. Л.Я.Карпова»</i>	<i>Лицо принадлежит к той группе лиц, к которой принадлежит акционерное общество</i>
30.	<i>Шамсин Дамир Рафисович</i>	<i>Лицо принадлежит к той группе лиц, к которой принадлежит акционерное общество</i>
31.	<i>Общество с ограниченной ответственностью «КАРСАР»</i>	<i>Лицо принадлежит к той группе лиц, к которой принадлежит акционерное общество</i>
32.	<i>Раимов Асаф Магсумович</i>	<i>Лицо принадлежит к той группе лиц, к которой принадлежит акционерное общество</i>
33.	<i>Общество с ограниченной ответственностью «ТАИФ-Инвест»</i>	<i>Лицо принадлежит к той группе лиц, к которой принадлежит акционерное общество</i>
34.	<i>Замов Тимур Наилевич</i>	<i>Лицо принадлежит к той группе лиц, к которой принадлежит акционерное общество</i>
35.	<i>Общество с ограниченной ответственностью «Телеком-Менеджмент»</i>	<i>Лицо принадлежит к той группе лиц, к которой принадлежит акционерное общество</i>
36.	<i>Открытое акционерное общество «Телерадиокомпания «Новый век»</i>	<i>Лицо принадлежит к той группе лиц, к которой принадлежит акционерное общество</i>
37.	<i>Аминов Ильшат Юнусович</i>	<i>Лицо принадлежит к той группе лиц, к которой принадлежит акционерное общество</i>
38.	<i>Общество с ограниченной ответственностью «Завод железобетонных конструкций»</i>	<i>Лицо принадлежит к той группе лиц, к которой принадлежит акционерное общество</i>
39.	<i>Закиров Ильшат Хабирович</i>	<i>Лицо принадлежит к той группе лиц, к которой принадлежит акционерное общество</i>
40.	<i>Казанское открытое акционерное общество «Органический синтез»</i>	<i>Лицо принадлежит к той группе лиц, к которой принадлежит акционерное общество</i>

41.	Публичное акционерное общество «Нижнекамскнефтехим»	Лицо принадлежит к той группе лиц, к которой принадлежит акционерное общество
42.	Общество с ограниченной ответственностью «Частное охранное предприятие «Финанс»	Лицо принадлежит к той группе лиц, к которой принадлежит акционерное общество
43.	Общество с ограниченной ответственностью «Реальное время»	Лицо принадлежит к той группе лиц, к которой принадлежит акционерное общество
44.	Саушина Анна Александровна	Лицо принадлежит к той группе лиц, к которой принадлежит акционерное общество
45.	Компания «SNRG LOGISTIC LIMITED»	Лицо принадлежит к той группе лиц, к которой принадлежит акционерное общество
46.	Павлос Павлоу	Лицо принадлежит к той группе лиц, к которой принадлежит акционерное общество
47.	Общество с ограниченной ответственностью «Авиакомпания «Тулпар Эйр»	Лицо принадлежит к той группе лиц, к которой принадлежит акционерное общество
48.	Трифонов Сергей Анатольевич	Лицо принадлежит к той группе лиц, к которой принадлежит акционерное общество
49.	Общество с ограниченной ответственностью «Чулман Транс»	Лицо принадлежит к той группе лиц, к которой принадлежит акционерное общество
50.	Валеев Ильфак Усманович	Лицо принадлежит к той группе лиц, к которой принадлежит акционерное общество
51.	Закрытое акционерное общество «ТатГазСервис»	Лицо принадлежит к той группе лиц, к которой принадлежит акционерное общество
52.	Хашиев Аслан Абдул-Мажитович	Лицо принадлежит к той группе лиц, к которой принадлежит акционерное общество
53.	Общество с ограниченной ответственностью «Камгэсстрой»	Лицо принадлежит к той группе лиц, к которой принадлежит акционерное общество
54.	Петров Вячеслав Альбертович	Лицо принадлежит к той группе лиц, к которой принадлежит акционерное общество
55.	Общество с ограниченной ответственностью «Нижнекамская керамика»	Лицо принадлежит к той группе лиц, к которой принадлежит акционерное общество
56.	Общество с ограниченной ответственностью «СПК»	Лицо принадлежит к той группе лиц, к которой принадлежит акционерное общество
57.	Андреева Гузьяль Гилмулловна	Лицо принадлежит к той группе лиц, к которой принадлежит акционерное общество
58.	Общество с ограниченной ответственностью «РСК»	Акционерное общество имеет право распоряжаться более чем 20 процентами общего количества голосов, приходящихся на доли, составляющие уставный капитал данного лица
59.	Идиатуллин Ринат Загитович	Лицо принадлежит к той группе лиц, к которой принадлежит акционерное общество
60.	Общество с ограниченной ответственностью «КамаСтальКонструкция»	Лицо принадлежит к той группе лиц, к которой принадлежит акционерное общество
61.	Лавренов Александр Викторович	Лицо принадлежит к той группе лиц, к которой принадлежит акционерное общество
62.	Общество с ограниченной ответственностью «Газотранспортная компания»	Лицо принадлежит к той группе лиц, к которой принадлежит акционерное общество
63.	Сазанов Валерий Николаевич	Лицо принадлежит к той группе лиц, к которой принадлежит акционерное общество

21.2. Информация по каждой группе связанных сторон в разрезе видов операций:

*Продажа продукции, товаров, работ, (услуг):*

Наименование группы связанных сторон	За 2014 год		За 2013 год	
	Сумма (без НДС), тыс. руб.	Доля в общем объеме таких операций, %	Сумма (без НДС), тыс. руб.	Доля в общем объеме таких операций, %
Контролирующее общество	-	-	19,05	0,0001
Дочерние общества	-	-	-	-
Зависимые общества	-	-	-	-
Компании под общим контролем	10 871 013	50,27	9 525 632	49,20
Участники совместной деятельности	-	-	-	-

*Продажа внеоборотных и прочих активов:*

Наименование группы связанных сторон	За 2014 год		За 2013 год	
	Сумма (без НДС), тыс. руб.	Доля в общем объеме таких операций, %	Сумма (без НДС), тыс. руб.	Доля в общем объеме таких операций, %
Контролирующее общество	-	-	226	0,45
Дочерние общества	-	-	-	-
Зависимые общества	-	-	-	-
Компании под общим контролем	955 378	100,00	49 533	99,55
Участники совместной деятельности	-	-	-	-

*Продажа дебиторской задолженности:*

Наименование группы связанных сторон	За 2014 год		За 2013 год	
	Сумма (с НДС), тыс. руб.	Доля в общем объеме таких операций, %	Сумма (с НДС), тыс. руб.	Доля в общем объеме таких операций, %
Контролирующее общество	-	-	-	-
Дочерние общества	-	-	-	-
Зависимые общества	-	-	-	-
Компании под общим контролем	-	-	38 806	99,05
Участники совместной деятельности	-	-	-	-

*Закупки у связанных сторон внеоборотных активов:*

Наименование группы связанных сторон	За 2014 год		За 2013 год	
	Сумма (без НДС), тыс. руб.	Доля в общем объеме таких операций, %	Сумма (без НДС), тыс. руб.	Доля в общем объеме таких операций, %
Контролирующее общество	-	-	-	-
Дочерние общества	-	-	-	-
Зависимые общества	-	-	-	-

Компании под общим контролем	9 470	1,30	-	-
Участники совместной деятельности	-	-	-	-

Закупки у связанных сторон товаров, работ, услуг:

Наименование группы связанных сторон	За 2014 год		За 2013 год	
	Сумма (без НДС), тыс. руб.	Доля в общем объеме таких операций, %	Сумма (без НДС), тыс. руб.	Доля в общем объеме таких операций, %
Контролирующее общество	30 105	0,15	17 968	0,10
Дочерние общества	-	-	-	-
Зависимые общества	-	-	-	-
Компании под общим контролем	509 083	2,38	395 119	2,20
Участники совместной деятельности	-	-	-	-

На 31.12.2014г. не были завершены следующие операции с дебиторами:

Наименование группы связанных сторон	Сумма (с НДС), тыс. руб.	Срок завершения (до 1 года/ более 1 года)	Сумма созданного резерва по сомнительным долгам на 31.12.2014г., тыс. руб.
Контролирующее общество	-	-	-
Дочерние общества	-	-	-
Зависимые общества	-	-	-
Компании под общим контролем	647 526	до 1 года	-
	159 600	более года	-
Участники совместной деятельности	-	-	-

На 31.12.2014 г. не были завершены следующие операции с кредиторами:

Наименование группы связанных сторон	Сумма (с НДС), тыс. руб.	Срок завершения (до 1 года/ более 1 года)
Контролирующее общество	3 262	до 1 года
Дочерние общества	24 750	до 1 года
Зависимые общества	-	-
Компании под общим контролем	31 478	до 1 года
Участники совместной деятельности	-	-

Условия сделок и завершения расчетов со связанными сторонами не отличаются от условий сделок и завершения расчетов с несвязанными сторонами.

По дебиторской задолженности связанных сторон резерв по сомнительным долгам по состоянию на 31.12.2014 г. не создавался.

21.3. Вознаграждения, выплачиваемые организацией основному управленческому персоналу, и представляющие собой заработную плату, премии, и надбавки, выплачиваемые в течение года.

*Суммарный размер вознаграждений, выплаченных за 2014г. членам Совета директоров и иным органам управления Общества (с учетом НДФЛ и взносов во внебюджетные фонды с выплат), за исключением Общего собрания акционеров, составляет 43 238 тыс. руб.*

*Вознаграждения членам Общего собрания акционеров в 2014г. не выплачивались.*

*В 2013 году размер вознаграждений, выплаченных основному управленческому персоналу Общества (с учетом НДФЛ и взносов во внебюджетные фонды с выплат) составлял 30 107 тыс. руб., выплаты членам Совета директоров и Общего собрания акционеров не производились.*

## **22. Оценочные обязательства, условные обязательства и условные активы (ПБУ 8/2010)**

### 22.1. Оценочные обязательства:

*Обществом по состоянию на 31.12.2014 года сформировано и отражено в бухгалтерской отчетности оценочное обязательство по выплате компенсаций по отпускам:*

<i>Наименование оценочного значения</i>	<i>Сальдо на 31.12.2013г., тыс. руб.</i>	<i>Начисление (+) в 2014 г., тыс. руб.</i>	<i>Использование (-) за 2014 г, тыс. руб.</i>	<i>Сальдо на 31.12.2014г, тыс. руб.</i>
<i>Обязательства по выплате компенсаций по отпускам</i>	23 107	+ 91 285	- 87 351	27 041

*Факторами, свидетельствующими о наличии обязанности Общества по формированию указанного обязательства, явились требования трудового законодательства, а также наличие на 31.12.2014г. неиспользованных сотрудниками Общества календарных дней отпуска за отработанные дни.*

22.2. Факты хозяйственной деятельности, в отношении которых имеется неопределенность.

*По состоянию на 31.12.2014г. факты хозяйственной деятельности, в отношении которых имеется неопределенность, отсутствуют.*

## **23. События после отчетной даты (ПБУ 7/98)**

### 23.1. Существенные события после отчетной даты:

*Существенные события после отчетной даты отсутствуют.*

## 24. Пояснение к Отчету о движении денежных средств

24.1. Состав денежных средств (в разрезе валют) и денежных эквивалентов (в разрезе видов).

<i>Состав денежных средств и денежных эквивалентов</i>	<i>Сумма на 31.12.2014г., тыс. руб.</i>	<i>Сумма на 31.12.2013г., тыс. руб.</i>	<i>Сумма на 31.12.2012г., тыс. руб.</i>
<i>Текущие счета в рублях</i>	513 283	554 686	6 959
<i>Депозитные вклады в кредитных организациях со сроком размещения «до 3 месяцев»</i>	-	-	256 081
<i>Денежные средства в кассе предприятия</i>	1	-	2
<b><i>Всего денежных средств</i></b>	<b>513 284</b>	<b>554 686</b>	<b>263 042</b>

24.2. Увязка данных бухгалтерского баланса с данными Отчета о движении денежных средств.

<i>Баланс</i>	<i>ОДДС</i>	<i>Остаток на начало отчетного периода (4450), тыс. руб.</i>	<i>Остаток на конец отчетного периода (4500), тыс. руб.</i>
<b><i>Сальдо на 31.12.2013г., в т.ч.:</i></b>		<b>554 686</b>	
<i>Денежные средства и денежные эквиваленты (1250)</i>		554 686	
<b><i>Сальдо на 31.12.2014г., в т.ч.:</i></b>			<b>513 284</b>
<i>Денежные средства и денежные эквиваленты (1250)</i>			513 284

24.3. Значение строк «Остаток денежных средств на начало отчетного периода» (4450) и «Остаток денежных средств на конец отчетного периода» (4500) Отчета о движении денежных средств соответствует значению строки «Денежные средства» (1250) Бухгалтерского баланса на соответствующую дату.

24.4. Средства в аккредитивах, открытых в пользу Общества, отсутствуют.

24.5. Договоры, с использованием аккредитивов Обществом в отчетном периоде не заключались.

24.6. Возможности дополнительного привлечения денежных средств (п.24 ПБУ 23/2011) на 31.12.2014г.

	Сумма денежных средств, которую возможно привлечь	Ограничения по использованию на отчетную дату	Причина недополучения
Открытые, но не использованные Обществом кредитные линии	-	-	x
Денежные средства, которые могут быть получены на условиях овердрафта	-	x	x
Поручительства третьих лиц, не использованные по состоянию на отчетную дату для получения кредита	-	x	x
Суммы займов (кредитов), недополученных на отчетную дату по заключенным договорам кредита (займа)	-	x	-

Генеральный директор

Р.Р.Хусаинов



Главный бухгалтер

Д.И.Валиева

